



ESTADO DE RONDÔNIA
PREFEITURA MUNICIPAL DE PRESIDENTE MÉDICI – RONDÔNIA

RELATÓRIO CIRCUNSTÂNCIADO DAS ATIVIDADES ECONÔMICAS E FINANCEIRO DO EXERCÍCIO DE 2017

PRESIDENTE MÉDICI – RONDÔNIA

2018



ESTADO DE RONDÔNIA
PREFEITURA MUNICIPAL DE PRESIDENTE MÉDICI – RONDÔNIA

**RELATÓRIO CIRCUNSTÂNCIADO DAS ATIVIDADES ECONÔMICAS E
FINANCEIRO DO EXERCÍCIO DE 2017**

Senhor Presidente,

Em cumprimento ao disposto no Art. 52 Letra "A" da Constituição do Estado de Rondônia, temos a honra de encaminhar à Vossa Excelência, para que seja submetida à apreciação desse Egrégio Tribunal de Contas, a Prestação de Contas do Município de Presidente Médici, do Exercício Financeiro de 2017.

No presente relatório analisam-se os principais aspectos da gestão econômica e financeira, acompanhado da documentação exigida na Legislação específica.

Os resultados constantes dos documentos acima mencionados, com suas peças analíticas complementares, objetiva oferecer condições para uma ampla visão da situação econômico-financeira do Município que, de modo geral, reflete toda a ação administrativa desta Prefeitura.

A execução orçamentária foi efetuada em consonância com os dispositivos da Lei Federal nº 4320/64, de 17 de março de 1964 (que estatui normas gerais de Direito Financeira para Elaboração e Controle dos Orçamentos e Balanços da União, dos Estados, dos Municípios e do Distrito Federal).

As peças contábeis que compõem esta prestação de contas estão de acordo com a legislação vigente.

Assim sendo, passamos a análise do Balanço Geral do exercício de 2017, em seus aspectos Orçamentários, Patrimonial e Econômico-Financeiro.



ESTADO DE RONDÔNIA
PREFEITURA MUNICIPAL DE PRESIDENTE MÉDICI – RONDÔNIA

SUMÁRIO

1	– INTRODUÇÃO.....	8
2	- DAS PEÇAS E DOCUMENTOS QUE COMPÕEM A PRESTAÇÃO DE CONTAS	8
	Tabela 1: peças que acompanham a Prestação de Contas anual do município de Presidente Médici – RO, no exercício financeiro de 2017.....	10
3	- ENCAMINHAMENTOS DE DOCUMENTOS VIA ELETRONICA SIGAP AO TRIBUNAL DE CONTAS DO ESTADO.....	11
3.1.	REMESSA DE BALANCETES MENSAIS VIA SIGAP DO EXERCICIO DE 2017	11
	Tabela 2: Remessa de balancetes mensais via sigap do exercicio de 2017.....	11
3.2.	DA REMESSA DOS RELATÓRIOS RESUMIDO DA EXECUÇÃO ORÇAMENTÁRIA E RELATÓRIO DE GESTÃO FISCAL AO TRIBUNAL DE CONTAS	11
	Quadro 1: Demonstrativo das Remessas dos Relatórios Resumido de Execução Orçamentária – RREO 1º, 2º, 3º, 4º, 5º e 6º Bimestre/2017 e Relatório de Gestão Fiscal – RGF do 1º, 2º e 3º Quadrimestre/2017 ao Tribunal de Contas do Estado.	12
3.3	- DA TRANSPARÊNCIA DAS PUBLICAÇÕES RREO	13
3.4	- DA TRANSPARÊNCIA DAS PUBLICAÇÕES RGF	13
4	– GESTÃO ORÇAMENTÁRIA, FINANCEIRA, PATRIMONIAL E ECONÔMICA	14
4.1	– A LEI ORÇAMENTÁRIA.....	14
4.2	- EXECUÇÃO ORÇAMENTÁRIA DA RECEITA.....	14
	Tabela 3: Execução orçamentária da receita de Janeiro a Dezembro – 2017.....	14
4.3	- RECEITA TRIBUTÁRIA	14
	Tabela 4: Demonstração da Receita Tributária no exercício e sua participação na Receita Arrecadada Total.	14
4.3.1.	- GRAFICO DA RECEITA TRIBUTÁRIA.....	15
	Grafico 1: Demonstração da Receita Tributária no exercício e sua participação na Receita Arrecadada Total pré apresentada na Tabela 4.....	15
4.4.	DA EVOLUÇÃO DA RECEITA ARRECADADA TOTAL EM RELAÇÃO AOS EXERCÍCIOS ANTERIORES.	15
	Tabela 5: Demonstração das Receitas por Fontes e a participação absoluta e relativa de cada uma delas no montante da Receita Arrecadada.	16
4.4.1	GRÁFICO DA EVOLUÇÃO DA RECEITA ARRECADADA TOTAL EM RELAÇÃO AOS EXERCÍCIOS ANTERIORES.....	16
	16
	Gráfico 2: Demonstração das Receitas por Fontes e a participação absoluta e relativa de cada uma delas no montante da Receita Arrecadada pré apresentada na tabela 5.	16
4.5.	- RECEITA DE TRANSFERÊNCIAS.....	16
	Tabela 6: Demonstração da participação da Receita de Transferências no contexto da Receita Arrecadada. Fonte: Anexo 2 – Resumo Geral da Receita /2017.....	17
4.5.1	- GRÁFICO DA RECEITA DE TRANSFERÊNCIAS.....	18
	Gráfico 3: Demonstração da participação da Receita de Transferências no contexto da Receita Arrecadada pré apresentada na Tabela 6.....	18
4.6	- RECEITA DA DÍVIDA ATIVA.....	18
	Tabela 7: Demonstração das Receitas da Dívida Ativa da Prefeitura Municipal de Presidente Médici-RO.	19
4.6.1.	- GRÁFICO DA RECEITA DE DÍVIDA ATIVA.....	20



ESTADO DE RONDÔNIA

PREFEITURA MUNICIPAL DE PRESIDENTE MÉDICI – RONDÔNIA

5	- DESPESA	20
5.1	- EXECUÇÃO ORÇAMENTÁRIA DA DESPESA	20
	Tabela 8: Execução orçamentária das despesas de janeiro a dezembro de 2017. Fonte: Anexo 11-Comparativo da Despesa Autorizada com a Realizada	20
	5.1.1. GRÁFICO DA EXECUÇÃO ORÇAMENTÁRIA	21
5.2	- ALTERAÇÕES DO ORÇAMENTO INICIAL.....	21
	Tabela 9: Demonstração de créditos autorizados no exercício. Fonte: Anexo 18-Quadro Demonstrativo das Alterações Orçamentárias/2017	21
	Tabela 10: Demonstração das Anulações de Créditos realizadas no exercício.	22
5.3	- DA COMPOSIÇÃO DAS FONTES DE RECURSOS (R\$)	22
	Tabela 11: Demonstração das fontes de recursos utilizadas para abertura dos créditos. Fonte: Anexo 18-Quadro Demonstrativo das Alterações Orçamentárias/2017	23
5.4	- DA ANÁLISE DO RESULTADO ORÇAMENTARIO.....	23
	Tabela 12: Demonstração da Análise do Resultado Orçamentário. Fonte: Balanço Orçamentário Consolidado ..	23
5.5	- DA ANÁLISE DO SUPERÁVIT FINANCEIRO/DEFICIT FINANCEIRO	23
	Tabela 13: Demonstração apuração do resultado e composição do Superávit.	24
5.5	- PARTICIPAÇÕES DA DESPESA EMPENHADA SOBRE A RECEITA ARRECADADA	25
	Tabela 14: Demonstração das participações da Despesa Empenhada sobre a Receita Arrecadada. Fonte: Balanço Orçamentário – Anexo 12/2017	25
5.6	- ANÁLISE DO DESEMPENHO DA DESPESA ORÇAMENTARIA.....	25
	Tabela 15: Demonstração da análise do desempenho da Despesa Orçamentária. Fonte: Anexo 2 – Consolidação Geral por Categoria Econômica,	26
5.7-	ANÁLISE DA DESPESA EMPENHADA POR FUNÇÃO DE GOVERNO	26
	Tabela 16: ANÁLISE DA DESPESA EMPENHADA POR FUNÇÃO DE GOVERNO. Fonte:Anexo	9 – 26
6	- DESPESAS COM MANUTENÇÃO E DESENVOLVIMENTO DO ENSINO E ENSINO FUNDAMENTAL E VALORIZAÇÃO DO MAGISTÉRIO (FUNDEB).....	27
6.1	- GASTO COM A MANUTENÇÃO E DESENVOLVIMENTO DO ENSINO (ART. 212 DA CONSTITUIÇÃO FEDERAL)	27
	Tabela 17: Demonstração dos impostos e os montantes aplicados no exercício.	27
	Tabela 18: Demonstração da aplicação efetiva dos recursos e o cumprimento dos dispositivos constitucionais.	28
6.2	- DA APLICAÇÃO DAS RECEITAS DO FUNDEB EM GASTOS COM REMUNERAÇÃO DOS PROFISSIONAIS DO MAGISTERIO E OUTRAS DESPESAS DO ENSINO FUNDAMENTAL	28
	Tabela 19: Demonstração dos gastos com Remuneração e Capacitação dos Profissionais do Magistério e Outras Despesas do Ensino Fundamental.	29
6.3	- DO QUADRO DEMONSTRATIVO DA COPOSIÇÃO FINANCEIRA DO FUNDEB.....	29
	Tabela 20: Demonstração da composição Financeira do FUNDEB.	30
7	- DAS DESPESAS COM A SAÚDE	30
7.1	- DEMONSTRATIVO DO CALCULO DAS APLICAÇÕES EM GASTOS E AÇÕES PÚBLICAS DE SAÚDE.	30
	Tabela 21: Demonstração do cálculo das aplicações realizadas em gastos e ações públicas de saúde.	31
8	- DESPESA COM PESSOAL	31



ESTADO DE RONDÔNIA

PREFEITURA MUNICIPAL DE PRESIDENTE MÉDICI – RONDÔNIA

Tabela 22: Demonstração das Despesas com Pessoal. Fonte: Demonstrativo da Despesa com Pessoal – Anexo 1 (LRF, art.55, inciso I, alínea “a”	32
10 – REPASSES DE RECURSO AO PODER LEGISLATIVO MUNICIPAL	34
Tabela 23: Demonstração de repasse de Recursos ao Poder Legislativo Municipal. Fonte: TC 04 – Comparativo da Receita Orçada com a Realizada/2016	35
11 – DOS BALANÇOS.....	35
11.1 - BALANÇO ORÇAMENTÁRIO.....	35
Tabela 24: Demonstração do Balanço Orçamentário.....	36
11.2 - BALANÇO FINANCEIRO.....	37
Tabela 25: Demonstração da movimentação apresentada no Balanço Financeiro.	37
a) RESTOS A PAGAR EM 31/12/2017.....	38
Tabela 26: Restos a Pagar do Balanço Financeiro.....	38
b) CONSIGNAÇÕES.....	38
Tabela 26: Demonstração das consignações.	39
c) CAUÇÕES	39
Tabela 27: Demonstração de cauções.	39
d) OUTROS DEPOSITOS	39
Tabela 28: Demonstração de Outros Depósitos.	39
11.3 - DO BALANÇO PATRIMONIAL.....	40
Tabela 28: Demonstração da situação do Patrimônio Financeiro do Município de Presidente Médici/RO.	40
I) DÍVIDA ATIVA.....	40
Tabela 29: Demonstração das Receitas da Dívida Ativa da Prefeitura Municipal de Presidente Médici-RO.....	41
II) ALMOXARIFADO.....	41
Tabela 30: Demonstração do almoxarifado da Prefeitura Municipal de Presidente Médici-RO.....	42
III) BENS MÓVEIS.....	42
Tabela 31: Demonstração dos Bens Móveis da Prefeitura Municipal de Presidente Médici-RO. Erro! Indicador não definido.	
IV) BENS IMÓVEIS.....	42
Tabela 32: Demonstração dos Bens Imóveis da Prefeitura Municipal de Presidente Médici-RO. Erro! Indicador não definido.	
11.4 - DA DEMONSTRAÇÃO DAS VARIAÇÕES PATRIMONIAIS	43
Quociente do Resultado das Variações Patrimoniais	43
Tabela 33: Demonstração do quociente do Resultado das Variações Patrimoniais da Prefeitura Municipal de Presidente Médici-RO.	43
Demonstração das Variações Patrimoniais	44
Tabela 34: Demonstração das Variações Patrimoniais da Prefeitura Municipal de Presidente Médici-RO.	44
11.5 – DIVIDA FUNDADA	44
Tabela 35: Demonstração da Dívida Fundada.	45
Tabela 36: Demonstração Dívida Fundada em valores absolutos e a sua participação na Receita Arrecadada. .45	



ESTADO DE RONDÔNIA

PREFEITURA MUNICIPAL DE PRESIDENTE MÉDICI – RONDÔNIA

11.6	DÍVIDA FLUTUANTE	45
	Tabela 37: Demonstração Dívida Flutuante.....	45
11.7	– DEMONSTRAÇÃO DO FLUXO DE CAIXA	46
	Tabela 38: Demonstração Fluxo de Caixa do Poder Executivo. Fonte : Anexo 18 - Demonstração dos Fluxos de Caixa.....	46
12	– ANÁLISE DO ATENDIMENTO DA META DE RESULTADO NOMINAL DEFINIDO NA LDO.....	47
	Tabela 39: Demonstração da Meta Fiscaç de Resultado Primario Nominal. Fonte: Demonstrativo do Resultado Nominal – Anexo 5 (LRF, art.53, inciso III)	48
13	– ANALISE DO ATENDIMENTO DA META DE RESULTADO PRIMARIO DEFINIDO NA LDO	48
	Tabela 40: Demonstração de Meta Fiscal de Resultado Primario. Fonte: Demonstrativo do Resultado Primário – Anexo 6 (LRF, art.53, inciso III).....	48
14	– ANALISE DO LIMITE DE ENDIVIDAMENTO	49
15	– INDICADORES GERENCIAIS	49
15.1	- INDICADORES GERENCIAIS DO EXERCÍCIO	49
a)	Equilíbrio Financeiro.....	49
b)	Autonomia Financeira	50
c)	Grau de Investimentos	50
d)	Custos dos Investimentos	50
e)	Comprometimento da Receita Corrente c/ Máquina Administrativa.....	50
f)	Liquidez Imediata	51
g)	Carga Tributária Per Capita.....	51
h)	Gastos com a Operação da Máquina Administrativa por Cidadão	51
i)	Investimentos por Habitante.....	51
j)	Investimento na Educação j.1) Recursos Próprios	51
j.2)	Função Educação.....	52
h)	Gastos com Ações e Serviços Públicos de Saúde h.1) Recursos Próprios	52
h.2)	Função Saúde.....	53
16-	RELATORIO DO EXAME COMPARATIVO DOS ÚLTIMOS TRÊS EXERCICIO EM TERMOS QUALITATIVOS E QUANTITATIVOS DAS AÇÕES PLANEJADAS NO PPA, LDO E LOA.....	53
16.1-	GASTO COM A MANUTENÇÃO E DESENVOLVIMENTO DO ENSINO (ART. 212 DA CONSTITUIÇÃO FEDERAL).....	53
	DEMONSTRATIVO DE GASTOS NA MANUTENÇÃO E DESENVOLVIMENTO DO ENSINO	53
	Tabela 41: Demonstração de Gastos na Manutenção e Desenvolvimento do Ensino.	54
16.2	- INDICADORES GERENCIAIS DA EDUCAÇÃO.....	54
a)	Investimento na Educação	54
	Tabela 42: Demonstração de Recursos Próprios investidos na Educação.	54
	Tabela 43: Demonstração de Recursos investidos na Função Educação.	55
16.2	- GASTO COM GASTOS EM AÇÕES DE SAÚDE PUBLICA (ART.7º DA LEI COMPLEMENTAR nº 141/2012).....	56



ESTADO DE RONDÔNIA

PREFEITURA MUNICIPAL DE PRESIDENTE MÉDICI – RONDÔNIA

DEMONSTRATIVO DE GASTOS AÇÕES DE SAÚDE	56
Tabela 44: Demonstração de Gastos na Ação de Saúde.	56
a) Gastos com Ações e Serviços Públicos de Saúde	57
Tabela 45: Demonstração de Gastos em Ações e Serviços Públicos de Saúde.....	57
b) Gastos com Ações e Serviços Públicos de Saúde	58
Tabela 46: Demonstração de Gastos com Ações e Serviços Públicos de Saúde.....	58
Tabela 47: Demonstração do Exercício Financeiro de 2015 na Área da Saúde.	59
Tabela 48: Demonstração do Exercício Financeiro de 2016 na Área da Saúde.	59
Tabela 49: Demonstração do Exercício Financeiro de 2015 na Área da Saúde.	59
Tabela 50: Demonstração do Exercício Financeiro de 2015 na Área de Obras e Administração.....	62
ÁREA De OBRAS E ADMINISTRAÇÃO EXERCÍCIO DE 2016	62
Tabela 51: Demonstração do Exercício Financeiro de 2016 na Área de Obras e Administração.....	62
ÁREA DE OBRAS E ADMINISTRAÇÃO EXERCÍCIO DE 2017	63
Tabela 52: Demonstração do Exercício Financeiro de 2017 na Área de Obras e Administração.....	63
14 – CONCLUSÃO.....	64



ESTADO DE RONDÔNIA
PREFEITURA MUNICIPAL DE PRESIDENTE MÉDICI – RONDÔNIA

1 – INTRODUÇÃO

A Prefeitura Municipal de Presidente Médici - RO, sujeita ao regime de fiscalização contábil, financeira, orçamentária, operacional e patrimonial deste Tribunal de Contas, nos termos da Constituição Federal, art. 31; Constituição Estadual, art. 49; Lei Complementar Estadual nº 154, art. 35; e Instrução Normativa nº 013/TCER-04, encaminhou para exame os Anexos do Balanço Anual de 2017, sob responsabilidade do Excelentíssimo Prefeito Municipal Senhor Edilson Ferreira de Alencar, atendendo as disposições pertinentes à matéria.

A referida Prestação de Contas foi encaminhada pelo Poder Executivo Municipal de forma tempestiva para análise desta Corte Fiscalizadora no dia 02/04/2018, por meio ELETRONICO SIGAP/CORPORATIVO.

2 - DAS PEÇAS E DOCUMENTOS QUE COMPÕEM A PRESTAÇÃO DE CONTAS

As peças que acompanham a Prestação de Contas anual do município de Presidente Médici – RO, no exercício financeiro de 2017 estão assim compostas:

Item	Relatórios e Documentos	Crítéri	Form
01	Relatório e certificado de auditoria, com parecer do dirigente do Controle Interno, sobre as Consta Anuais;	<ul style="list-style-type: none">Lei Complementar nº 154/1996, art. 35, Parágrafo único c/c artigo 9º, Inciso III	PDF
02	Relatório Circunstanciado das atividades desenvolvidas no período. No qual deverá ser incluído exame comparativo em relação aos últimos três exercícios, em termos qualitativos e quantitativos, das ações planejadas na Lei do Plano Plurianual, na Lei de Diretrizes Orçamentária e na Lei Orçamentária Anual, e das ações efetivamente realizadas com especial enfoque sobre os programas voltados às áreas de educação, saúde, segurança e outras obras publicas;	<ul style="list-style-type: none">Instrução Normativa nº 013/TCER/2004, Art. 11, Inciso VI, Alínea “a”	PDF



ESTADO DE RONDÔNIA

PREFEITURA MUNICIPAL DE PRESIDENTE MÉDICI – RONDÔNIA

03	<p>Balanço Orçamentário Consolidado – Anexo 12 da Lei nº 4.320/1964;</p> <p>a) Quadro principal b) Quadro da Execução de Restos a Pagar Não Processado c) Quadro da Execução de Restos a Pagar Processado e Não Processado Liquidado d) Notas Explicativas ao Balanço Orçamentario.</p>	<p>Resolução CFC Nº 1.133/08 (NBC T 16.6 - Demonstrações Contábeis); Resolução CFC Nº 1.134/08 (NBC T 16.7 - Consolidação das Demonstrações Contábeis); Portaria STN/SOF nº 2/2016; Portaria STN nº 840/2016 (Manual de Contabilidade Aplicada ao Setor Público, 7ª Edição); e IPC 07 - Metodologia para Elaboração do Balanço Orçamentário.</p>	PDF
04	<p>Balanço Financeiro Consolidado – Anexo 13 da Lei nº 4.320/1964;</p> <p>a) Quadro Principal; e b) Notas Explicativas ao Balanço Financeiro;</p>		PDF
05	<p>Balanço Patrimonial Consolidado – Anexo 14 da Lei nº 4.320/1964;</p> <p>a) Quadro principal b) Quadro dos Ativos e Passivos Financeiros e Permanentes c) Quadro das Contas de Compensação d) Quadro do Superávit/Déficit Financeiro e) Notas Explicativas ao Balanço Patrimonial;</p>	<p>Resolução CFC Nº 1.133/08 (NBC T 16.6 - Demonstrações Contábeis); Resolução CFC Nº 1.134/08 (NBC T 16.7 - Consolidação das Demonstrações Contábeis); Portaria STN nº 840/2016 (Manual de Contabilidade Aplicada ao Setor Público, 7ª Edição); IPC 03 – Encerramento de Contas Contábeis no PCASP; e IPC 04 - Metodologia para Elaboração do Balanço Patrimonial.</p>	PDF
	<p>Demonstração das Variações Patrimoniais Consolidadas – Anexo 15 da Lei nº 4.320/1964;</p>	<p>Resolução CFC Nº 1.133/08 (NBC T 16.6 – Demonstrações Contábeis); Resolução CFC Nº 1.134/08 (NBC T 16.7 - Consolidação das Demonstrações Contábeis); Portaria STN nº 840/2016 (Manual de Contabilidade Aplicada ao Setor</p>	
06	<p>a) Quadro Principal; e b) Notas Explicativas a Demonstração das Variações Patrimoniais;</p>	<p>IPC 03 – Encerramento de Contas Contábeis no PCASP; e IPC 05 - Metodologia para Elaboração da Demonstração das Variações Patrimoniais.</p>	PDF



ESTADO DE RONDÔNIA
PREFEITURA MUNICIPAL DE PRESIDENTE MÉDICI – RONDÔNIA

07	Demonstração do Fluxo de Caixa consolidado – Anexo 18 da Lei nº 4.320/1964; a) Quadro principal; b) Quadro de Receitas Derivadas e Originárias; c) Quadro de Transferências Recebida e Concedidas; d) Quadro de Desembolsos de Pessoal e Demais Despesas por Função; e) Quadro de Juros e Encargos da Dívida; f) Notas Explicativas a Demonstração de Fluxo de Caixa	Resolução CFC nº 1.133/08 (NBC T.16.6- Demonstrações Contábeis Resolução CFC nº 1.134/08 (NBC T.16.7-Consolidação das Demonstrações Contábeis Portaria STN 840/2016 (Manual de Contabilidade Aplicada ao Setor Público 7ª edição) IPC 08 – Metodologia para Elaboração da Demonstração dos Fluxos de Caixa.	PDF
08	Conciliação (Anexo TC-03) e Extratos Bancários de todas as contas existentes em 31 de dezembro de 2017;	LOTCERO, Art. 2º Parágrafo único.	PDF
09	Relação dos Restos a Pagar Processado – ANEXO TC 10 A;	Instrução Normativa nº013/TCER/2004, Art. 11, VI, Alínea “f”	PDF
10	Relação dos Restos a Pagar Não Processado – ANEXO TC 10 B;	Instrução Normativa nº013/TCER/2004, Art. 11, VI, Alínea “f”	PDF
11	Quadro Demonstrativo das Alterações Orçamentárias – ANEXO TC 18	Instrução Normativa nº013/TCER/2004, Art. 11, VI, Alínea “l”	PDF
12	Demonstrativo Sintético das Contas Componentes do Ativo Permanente – ANEXO TC 23	Instrução Normativa nº013/TCER/2004, Art. 11, VI, Alínea “n”	PDF
13	Demonstrativo dos Recursos Financeiros de Convênios não Repassados, cujas Despesas já foram empenhadas – ANEXO 38	Instrução Normativa nº013/TCER/2004, Art. 11, VI, Alínea “s”	PDF
14	Demonstrativo das Despesas Inscritas em Restos a Pagar com recursos próprios vinculados a Manutenção e Desenvolvimento do Ensino Excluído o FUNDEB – ANEXO VI	Instrução Normativa nº022/TCER/2007, Art. 22, II, Alínea “b”	PDF
15	Demonstrativo das Despesas Inscritas em Restos a Pagar com recursos vinculados ao FUNDEB – ANEXO XI	Instrução Normativa nº022/TCER/2007, Art. 14, § 1º.	PDF
16	Demonstrativo Consolidado da Aplicação dos Recursos do FUNDEB – ANEXO XI-A	Instrução Normativa nº022/TCER/2007, Art. 14, II.	PDF
17	Demonstrativo consolidado da Aplicação dos Recursos do FUNDEB – ANEXO XI-B	Instrução Normativa nº022/TCER/2007, Art. 14, II.	PDF
18	Demonstrativo da Movimentação Financeira do FUNDEB – ANEXO XI-C	Instrução Normativa nº022/TCER/2007, Art. 14, II.	PDF
19	Demonstrativo das Despesas inscritas em Restos a Pagar com Recursos próprios vinculados as Ações e Serviços Públicos de Saúde – Excluídos Convênios, PAB, MAC/AIH, SAI/SUS e outros recursos vinculados-ANEXO XVI	Instrução Normativa nº022/TCER/2007, Art. 22, Inciso II, Alínea “c”.	PDF

Tabela 1: Peças que acompanham a Prestação de Contas anual do município de Presidente Médici – RO, no exercício financeiro de 2017.



ESTADO DE RONDÔNIA
PREFEITURA MUNICIPAL DE PRESIDENTE MÉDICI – RONDÔNIA

3 - ENCAMINHAMENTOS DE DOCUMENTOS VIA ELETRONICA SIGAP AO TRIBUNAL DE CONTAS DO ESTADO

3.1. REMESSA DE BALANCETES MENSIS VIA SIGAP DO EXERCICIO DE 2017

Tipo de Remessa: Normal

Entidade Jurisdicionada: 38 - Prefeitura Municipal de Presidente Médici-RO

C.N.P.J do Jurisdicionado: 04.632.212/0001-42

Mês	Prazo Legal	Prorrogação	Nº Código de Controle	Data de Transmissão	Situação
Janeiro/2017	02/03/2017	14/04/2017	636240681954970000	02/03/2017	No Prazo
Fevereiro/2017	30/03/2017	21/04/2017	636312150410590000	24/05/2017	No Prazo
Março/2017	02/05/2017		636312168745620000	24/05/2017	No Prazo
Abril/2017	30/05/2017		636342497635320000	28/06/2017	No Prazo
Maio/2017	30/06/2017		636344486274610000	30/06/2017	No Prazo
Junho/2017	30/07/2017		636371007428040000	31/07/2017	No Prazo
Julho/2017	30/08/2017		636397778562140000	31/08/2017	Em atraso
Agosto/2017	03/10/2017		636447172609300000	27/10/2017	Em atraso
Setembro/2017	30/10/2017		636451225278300000	01/11/2017	Em atraso
Outubro/2017	30/11/2017		636476431534940000	30/11/2017	No Prazo
Novembro/2017	02/01/2018		636548916667030000	22/02/2018	Em atraso
Dezembro/2017	30/01/2018		636549413816510000	23/02/2018	Em atraso

Tabela 2: Remessa de balancetes mensais via sigap do exercicio de 2017.

Assinaturas Digitais

Ordenador de despesas: Edilson Ferreira de Alencar - CPF nº 497.763.802-63

Contabilista responsável: Ivo Ferreira Machado - CPF nº 387.063.342-53

Prorrogação remessa SIGAP Contábil Municipal. Tendo em vista que as remessas dos dados contábeis via SIGAP – Contábil dos meses de JANEIRO, FEVEREIRO e MARÇO/2017 foram prorrogas.

3.2. DA REMESSA DOS RELATÓRIOS RESUMIDO DA EXECUÇÃO ORÇAMENTÁRIA E RELATÓRIO DE GESTÃO FISCAL AO TRIBUNAL DE CONTAS

O quadro abaixo demonstra a data de encaminhamento e de publicação dos **Relatórios Resumidos da Execução Orçamentária** do 1º, 2º, 3º, 4º, 5º e 6º bimestres/2017, e **Relatórios de Gestão Fiscal**, referente ao 1º, 2º e 3º Quadrimestre/2017, a fim de verificar



ESTADO DE RONDÔNIA
PREFEITURA MUNICIPAL DE PRESIDENTE MÉDICI – RONDÔNIA

o cumprimento do artigo 3º da Instrução Normativa nº 18/TCER/2006, quanto ao seu encaminhamento, e os artigos 52 e 55, § 2º, da Lei Complementar nº 101/2000, quanto a sua publicação:

Relatório Resumido de Execução Orçamentária do 1º Bimestre/2017					
Prazo Legal	Data de Encaminhamento	Prazo da Publicação	Prazo Prorrogado	Meio de Comunicação	Situação
05/04/2017	28/06/2017	30/03/2017		Portal Transparência	No prazo
Relatório Resumido de Execução Orçamentária do 2º Bimestre/2017					
Prazo Legal	Data de Encaminhamento	Prazo da Publicação	Prazo Prorrogado	Meio de Comunicação	Situação
05/06/2017	06/07/2017	31/05/2017	07/07/2017	Portal Transparência	No prazo
Relatório de Gestão Fiscal do 1º Quadrimestre/2017					
Prazo Legal	Data de Encaminhamento	Prazo da Publicação	Prazo Prorrogado	Meio de Comunicação	Situação
05/06/2017	01/09/2017	31/05/2017	07/07/2017	Portal Transparência	No prazo
Relatório Resumido de Execução Orçamentária do 3º Bimestre/2017					
Prazo Legal	Data de Encaminhamento	Prazo da Publicação	Prazo Prorrogado	Meio de Comunicação	Situação
07/08/2017	01/09/2017	31/07/2017	04/09/2017	Portal Transparência	No prazo
Relatório Resumido de Execução Orçamentária do 4º Bimestre/2017					
Prazo Legal	Data de Encaminhamento	Prazo da Publicação	Prazo Prorrogado	Meio de Comunicação	Situação
05/10/2017	02/10/2017	03/10/2017		Portal Transparência	No prazo
Relatório de Gestão Fiscal do 2º Quadrimestre/2017					
Prazo Legal	Data de Encaminhamento	Prazo da Publicação	Prazo Prorrogado	Meio de Comunicação	Situação
05/10/2017	02/10/2017	03/10/2017		Portal Transparência	No prazo
Relatório Resumido de Execução Orçamentária do 5º Bimestre/2017					
Prazo Legal	Data de Encaminhamento	Prazo da Publicação	Prazo Prorrogado	Meio de Comunicação	Situação
05/12/2017	29/01/2017	30/11/2017		Portal Transparência	No prazo
Relatório Resumido de Execução Orçamentária do 6º Bimestre/2017					
Prazo Legal	Data de Encaminhamento	Prazo da Publicação	Prazo Prorrogado	Meio de Comunicação	Situação
30/01/2018		30/01/2018	02/04/2018	Portal Transparência	No prazo
Relatório de Gestão Fiscal do 3º Quadrimestre/2017					
Prazo Legal	Data de Encaminhamento	Prazo da Publicação	Prazo Prorrogado	Meio de Comunicação	Situação
30/01/2018		30/01/2018	02/04/2018	Portal Transparência	No prazo

Quadro 1: Demonstrativo das Remessas dos Relatórios Resumido de Execução Orçamentária – RREO 1º, 2º, 3º, 4º, 5º e 6º Bimestre/2017 e Relatório de Gestão Fiscal – RGF do 1º, 2º e 3º Quadrimestre/2017 ao Tribunal de Contas do Estado.

O Tribunal de Contas do Estado de Rondônia, através da Secretaria Geral de



ESTADO DE RONDÔNIA
PREFEITURA MUNICIPAL DE PRESIDENTE MÉDICI – RONDÔNIA

Controle Externo – SGCE em conjunto com a Secretaria Estratégica de Tecnologia da Informação e Comunicação – SETIC, ciente das dificuldades enfrentadas pelas unidades jurisdicionadas, informa que excepcionalmente, poderão realizar a remessa dos arquivos, abaixo:

SIGAP Gestão Fiscal – Prorrogação dos prazos de envio e confirmação da remessa do 6º Bimestre do RREO e 2º Semestre do RGF e/ou 6º Bimestre do RREO e 3º Quadrimestre do RGF de 2017.

Os Relatórios Resumidos da Execução Orçamentária, referentes ao 1º, 2º, 3º, 4º, 5º e 6º bimestres/2017, foram encaminhados dentro do prazo e condições estabelecidas no Anexo A da Instrução Normativa nº 039/2013/TCE-RO.

3.3 - DA TRANSPARÊNCIA DAS PUBLICAÇÕES RREO

Das Publicações e Divulgações dos Relatórios Resumidos da Execução Orçamentária – RREO (art. 52, caput da LRF) Conforme declaração pública eletrônica firmada pelo Chefe do Poder Executivo, verifica-se que os demonstrativos componentes do Relatório Resumido da Execução Orçamentária, relativos ao 1º, 2º, 3º, 4º, 5º e 6º Bimestres de 2017, foram tempestivamente publicados, respectivamente no Portal de Transparência demonstrado no quadro acima e nos termos do disposto no artigo 52, caput da LRF.

Os Relatórios Resumidos da Execução Orçamentária, referentes ao 1º, 2º, 3º, 4º, 5º e 6º bimestres/2017, foram tempestivamente publicados no Portal de transparência **nos termos do art. 52, caput da LRF** e também foram disponibilizados internet no site do município www.presidentemedici.ro.gov.br. Atendendo assim ao disposto no art.48, parágrafo Único e art. 48ª, ambos da Lei de Responsabilidade Fiscal nº 101/2000, com alterações introduzidas pela Lei Complementar Federal nº 131/2009.

3.4 - DA TRANSPARÊNCIA DAS PUBLICAÇÕES RGF

Do Relatório de Gestão Fiscal – RGF (art. 55, § 2º, da LRF) Conforme declaração pública eletrônica firmada pelo Chefe do Poder Executivo, verifica-se que os demonstrativos componentes do Relatório de Gestão Fiscal, relativos ao 1º, 2º e 3º Quadrimestre de 2017, foram tempestivamente publicados no Portal de Transparência conforme quadro acima, nos termos do disposto no art.55, § 2º da LRF.



ESTADO DE RONDÔNIA
PREFEITURA MUNICIPAL DE PRESIDENTE MÉDICI – RONDÔNIA

Verifica-se ainda que as informações da gestão fiscal atinente ao período de referência em tela foram disponibilizadas na Internet, em atendimento ao art. 48, parágrafo único e art.48-A, ambos da Lei Complementar Federal nº 101/2000, com as alterações introduzidas pela Lei Complementar Federal nº 131/2009.

4 – GESTÃO ORÇAMENTÁRIA, FINANCEIRA, PATRIMONIAL E ECONÔMICA

4.1 – A LEI ORÇAMENTÁRIA

A Lei Municipal nº 2.023 de 16 de dezembro de 2016 que aprovou o Orçamento para o exercício de 2017, estimou a Receita e fixou a Despesa na importância de **R\$ 44.911.806,61** (quarenta e quatro milhões, novecentos e onze mil, oitocentos e seis reais e sessenta e um centavos).

4.2 - EXECUÇÃO ORÇAMENTÁRIA DA RECEITA

RECEITAS	PREVISÃO PARA O EXERCÍCIO (A)	REALIZAÇÃO JAN. A DEZ. (B)	B/A
Receita Corrente	42.051.806,61	41.000.354,52	
Receita de Capital	2.860.000,00	1.638.900,00	
TOTAL	44.911.806,61	42.639.254,52	94,94

Tabela 3: Execução orçamentária da receita de janeiro a dezembro – 2017.

O índice de execução da receita para o exercício 2017 atingiu o percentual de **94,94%** da previsão inicial (LOA).

4.3 - RECEITA TRIBUTÁRIA

A Receita Tributária no exercício e a sua participação na Receita Arrecadada Total podem ser assim demonstradas:

RECEITA TRIBUTÁRIA	2015		2016		2017	
	VALOR	%	VALOR (R\$)	%	VALOR (R\$)	%
RECEITA DE IMPOSTOS	2.928.579,23	6,60	2.909.686,56	6,90	2.819.187,48	6,61
IPTU	440.280,59	0,99	444.512,80	1,05	433.232,20	1,02
IRRF	511.026,78	1,15	593.377,49	1,41	621.298,43	1,46
ISSQN	1.440.309,55	3,25	1.371.401,15	3,25	1.395.996,42	3,27
ITBI	536.962,31	1,21	500.395,12	1,19	368.660,43	0,86
TAXAS	774.979,88	1,75	815.469,75	1,93	847.581,66	1,99
CONTRIB. MELHORIA	0,00	0,00	0,00	0,00	0,00	0,00
RECEITA TRIBUTÁRIA	3.703.559,11	8,35	3.725.156,31	8,83	3.666.769,14	8,60
RECEITA ARRECADADA	44.314.940,37	100,0	42.171.460,8	100,0	42.639.254,	100

Tabela 4: Demonstração da Receita Tributária no exercício e sua participação na Receita Arrecadada Total.



ESTADO DE RONDÔNIA
PREFEITURA MUNICIPAL DE PRESIDENTE MÉDICI – RONDÔNIA

A Receita de Impostos, Taxas Municipais e Contribuições de Melhoria importaram em **R\$ 3.666.769,14** (três milhões, seiscentos e sessenta e seis mil, setecentos e sessenta e nove reais e quatorze centavos), e, comparativamente, equivalem a:

- **8,60%** da Receita Total;
- **10,79%** das Receitas de Transferências (União + Estado);
- **33,79%** da Cota parte do FPM; e
- **34,49%** da Cota parte do ICMS.

Os dados apresentados revelam a contribuição que a Receita Tributária representa em relação à composição da Receita Arrecadada Total.

4.3.1. - GRAFICO DA RECEITA TRIBUTÁRIA

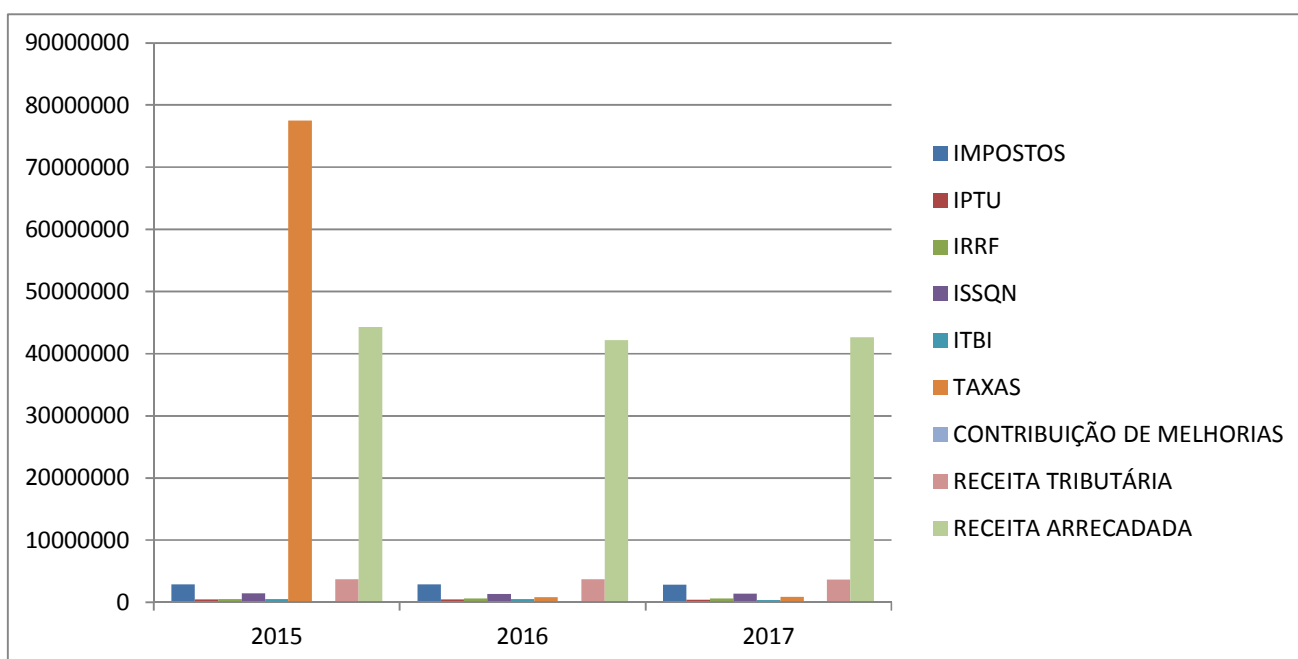


Grafico 1: Demonstração da Receita Tributária no exercício e sua participação na Receita Arrecadada Total pré apresentada na Tabela 4.

4.4. DA EVOLUÇÃO DA RECEITA ARRECADADA TOTAL EM RELAÇÃO AOS EXERCÍCIOS ANTERIORES

As Receitas por Fontes e a participação absoluta e relativa de cada uma delas no montante da Receita Arrecadada, são assim demonstradas:

RECEITA FONTES	POR	20		20		20	
		VALOR (R\$)	%	VALOR (R\$)	%	VALOR (R\$)	%
Receita Tributária		3.703.559,11	8,35	3.725.156,31	8,83	3.666.769,14	8,60
Receita Contribuições		402.624,65	0,90	268.541,82	0,63	551.966,90	1,29
Receita Patrimonial		1.033.126,84	2,33	1.188.758,55	2,81	544.191,43	1,28



ESTADO DE RONDÔNIA
PREFEITURA MUNICIPAL DE PRESIDENTE MÉDICI – RONDÔNIA

Receita de Serviços	262.545,20	0,59	30.157,26	0,07	84.341,41	0,20
Transferência Corrente	30.357.982,9	68,50	31.458.654,08	74,60	33.959.465,27	79,64
Outras Rec. Correntes	1.539.104,18	3,47	805.479,03	1,91	2.193.620,37	5,14
Alienação de Bens	0,00	0,00	0,00	0,00	0,00	0
Amort. Empréstimos	0,00	0,00	0,00	0,00	0,00	0
Transf. de Capital	7.015.997,47	15,83	4.694.713,80	11,13	1.638.900,00	3,84
Outras Receitas Capital	0,00	0,00	0,00	0,00	0,00	0
Receita Arrecadada	44.314.940,3	100%	42.171.460,85	100%	42.639.254,52	100

Tabela 5: Demonstração das Receitas por Fontes e a participação absoluta e relativa de cada uma delas no montante da Receita Arrecadada.

As Fontes de Receita mais expressivas na composição da Receita Arrecadada Total são referentes a Transferências Correntes e Receita Tributária, com participação, em valores relativos, de **79,84%** e **8,60%**.

4.4.1 GRÁFICO DA EVOLUÇÃO DA RECEITA ARRECADADA TOTAL EM RELAÇÃO AOS EXERCÍCIOS ANTERIORES

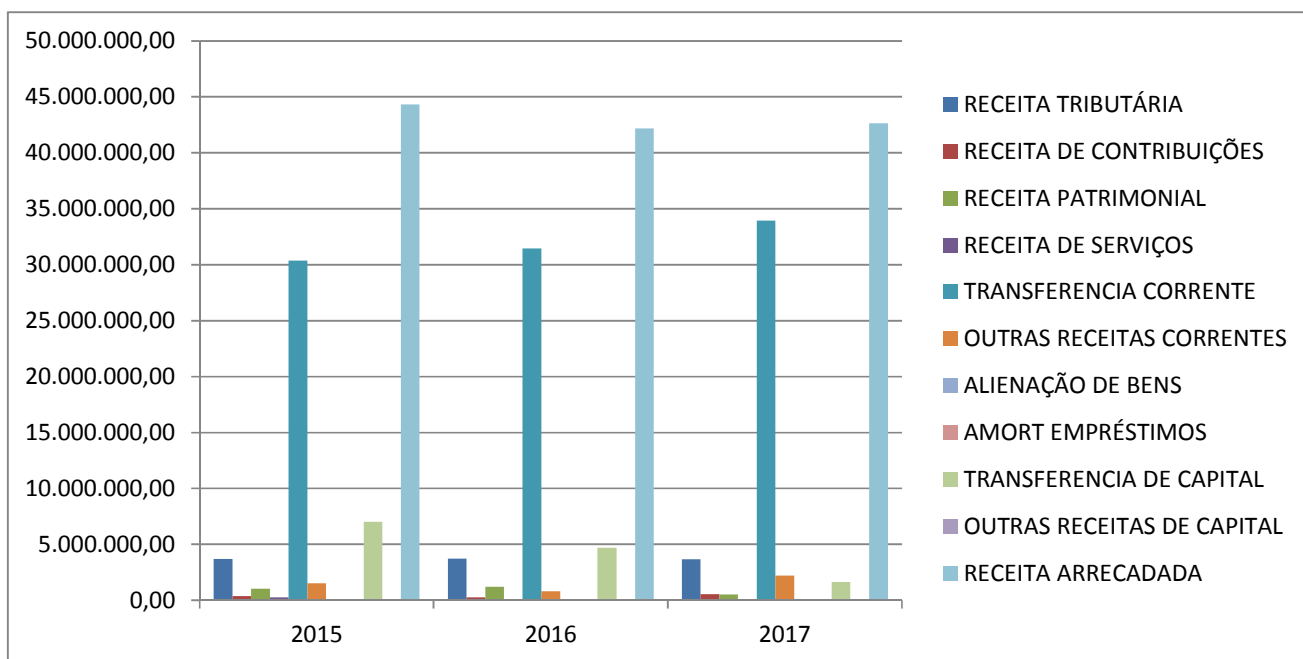


Gráfico 2: Demonstração das Receitas por Fontes e a participação absoluta e relativa de cada uma delas no montante da Receita Arrecadada pré apresentada na tabela 5.

4.5. - RECEITA DE TRANSFERÊNCIAS

A participação da Receita de Transferências no contexto da Receita Arrecadada total é a seguinte:



ESTADO DE RONDÔNIA
PREFEITURA MUNICIPAL DE PRESIDENTE MÉDICI – RONDÔNIA

RECEITA DE TRANSFERÊNCIAS	2015 VALOR (R\$)	%	2016 VALOR (R\$)	%	2017 VALOR (R\$)	%
Transferências Correntes da União	13.920.550,75	31,41	15.929.644,37	37,77	17.824.368,77	41,80
Cota-Parte do FPM	10.074.744,21	22,73	11.414.839,09	27,07	10.848.935,82	25,44
(-) Dedução do Ajuste do FPM formação FUNDEB	2.014.948,51	4,54	2.282.967,13	5,41	2.169.786,85	5,10
Cota Parte do Fundo de Partic. dos Municípios 10%	0,00	0	489.944,85	1,16	482.295,58	1,13
Cota Parte do Fundo de Part. dos Municípios 10%	0,00	0	352.447,61	0,84	497.600,80	1,16
Cota do ITR	32.371,51	0,07	36.284,57	0,09	37.954,48	0,09
(-) Dedução Receita p/ formação FUNDEB	6.474,19	0,01	7.256,80	0,02	7.590,90	0,02
Cota Parte IPI sobre Exportação	66.034,30	0,14	54.319,51	0,13	60.268,31	0,14
(-) Dedução Receita formação do FUNDEB - IPI s/ Exportação	13.126,86	0,03	10.863,87	0,03	11.224,37	0,02
Transferências Financeiras - Lei Comp. n.º 87/96	17.684,74	0,04	17.299,56	0,04	15.311,52	0,03
(-) Dedução Receita formação do FUNDEB - Lei Comp.r n.º 87/96	3.536,90	0,01	3.459,84	0,01	3.062,30	0,007
Cota parte - Comp. Financeira de recursos minerais	0,00	0,00	119.301,46	0,28	17.220,80	0,004
Transferência de Recursos do SUS	4.353.577,62	9,82	4.718.812,54	11,19	4.668.312,18	10,95
Transferência de Recursos do FNAS	203.870,41	0,46	346.315,97	0,82	557.273,09	1,30
Transferência de Recursos do FNDE	482.470,14	0,63	480.252,50	1,14	491.534,91	1,15
Demais Transferências da União	780.791,72	6,82	204.374,35	0,48	81.909,85	0,19
Transferências Correntes do Estado	10.123.173,17	22,84	10.222.714,82	24,24	11.885.500,56	27,87
Cota-Parte do ICMS	11.788.544,48	26,6	11.541.588,00	27,37	10.630.382,83	24,93
(-) Dedução Receita formação do FUNDEB	2.357.708,67	5,32	2.308.317,42	5,47	2.166.076,57	4,98
Cota-Parte do IPVA	696.307,45	1,57	1.049.051,82	2,49	1.056.591,46	2,47
(-) Dedução Receita formação do FUNDEB- IPVA	139.260,73	0,31	209.809,62	0,50	212.146,79	0,49
CIDE - Contribuição Interv no Domínio Econômico.	23.345,89	0,05	65.744,94	0,16	89.954,69	0,21
Outras Transferências do Estado	0,00	0,00	0,00	0,20	0,00	0,00
Transferências de Recursos Estado P/ Progr. Saúde – Repasse fundo a fundo	59.037,31	5,85	8.4457,10	0,20	48.303,27	0,11
Transferências Multigovernamentais	4.515.279,39	10,18	4.931.119,91	11,69	6.367.893,15	14,93
Transf. de Recursos do FUNDEB	4.515.279,39	10,18	4.931.119,91	11,69	6.367.893,15	14,93
Transf. de Instituições Privadas	6.801,00	0,01	14.500,00	0,03	392.191,71	0,92
Transferências de Convênios	1.792.178,61	4,04	360.674,98	0,86	2.019.398,48	4,73
Transferências de Capital	7.015.997,47	15,85	3.210.313,60	7,61	1.638.900,00	3,84
Receita de Transferências	37.373.980,39	84,33	34.668.967,68	82,21	36.077.762,48	84,61
Receita Arrecadada	44.314.940,37	100	42.171.460,85	100	42.639.254,52	100

Tabela 6: Demonstração da participação da Receita de Transferências no contexto da Receita Arrecadada. **Fonte:** Anexo 2 – Resumo Geral da Receita /2017

As Receitas de Transferências (União + Estados) montam **R\$ 36.077.762,48** (trinta e seis milhões, setenta e sete mil, setecentos e sessenta e dois reais e quarenta e oito centavos), e equivalem a **84,61%** da Receita Arrecadada, representando a maior fonte de



ESTADO DE RONDÔNIA
PREFEITURA MUNICIPAL DE PRESIDENTE MÉDICI – RONDÔNIA

financiamento do município.

4.5.1 - GRÁFICO DA RECEITA DE TRANSFERÊNCIAS

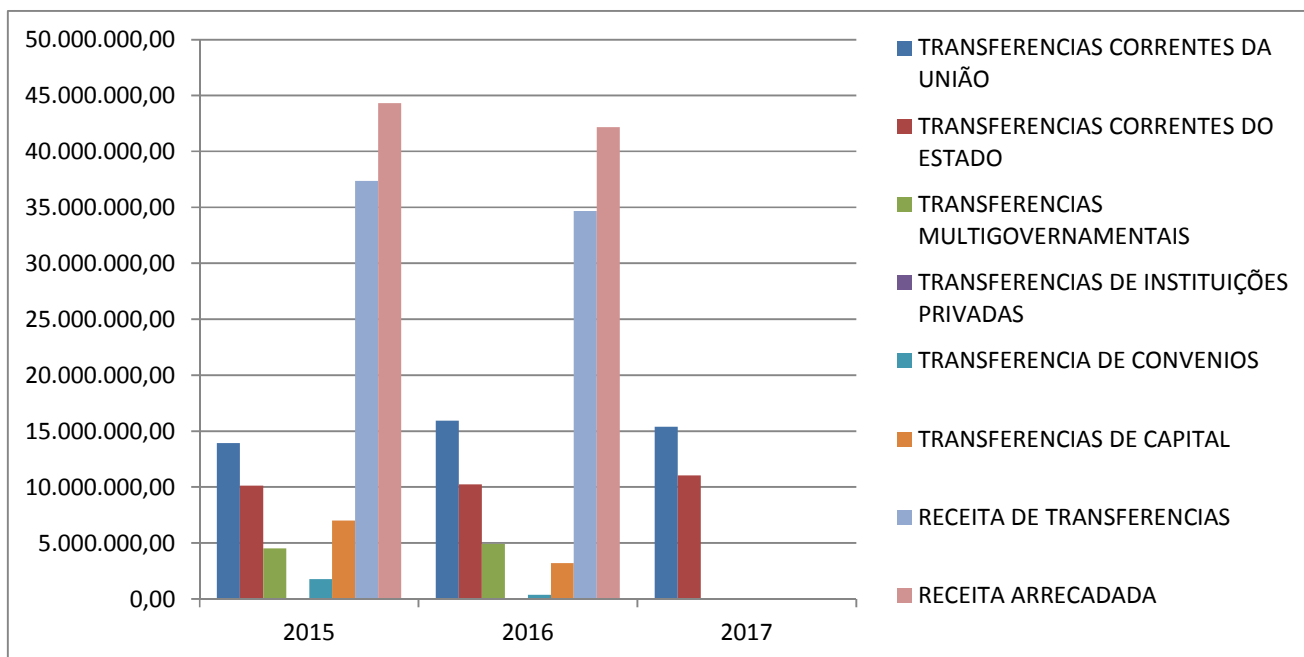


Gráfico 3: Demonstração da participação da Receita de Transferências no contexto da Receita Arrecadada pré apresentada na Tabela 6.

Verifica-se pelos demonstrativos e gráficos apresentados que a receita total arrecadada no exercício de 2017 obteve uma pequena elevação em relação ao exercício de 2016, e queda acentuada comparando com o exercício de 2015, o que demonstra as dificuldades na manutenção da gestão municipal.

Nota-se, contudo, que as receitas tributárias e de contribuição possuem representatividade mínima dentro da receita total, chegando a ser inexpressivas, no entanto, medidas administrativas vêm sendo tomadas para o crescimento gradual da receita própria.

4.6 - RECEITA DA DÍVIDA ATIVA

As Receitas da Dívida Ativa da Prefeitura Municipal de Presidente Médici-RO, apresentaram-se da seguinte forma:

DESCRIÇÃO	VALOR (R\$)
1. Saldo do Exercício Anterior (SIGAP Contábil/Balancete de Verificação/Exercício anterior) = (2+3)	4.888.882,25
2 - Dívida Ativa Principal	1.966.258,19
2.1. Dívida Ativa tributária	1.906.232,00



ESTADO DE RONDÔNIA
PREFEITURA MUNICIPAL DE PRESIDENTE MÉDICI – RONDÔNIA

2.2. Dívida Ativa não tributária	60.026,19
3 – Acréscimos da Dívida Ativa Principal	2.922.624,06
3.1. Dívida Ativa tributária	2.798.839,12
3.2. Dívida Ativa não tributária	123.784,94
4 – Total das Inscrições das da Dívida Ativa = (5+6)	1.352.684,91
5 – Inscrições das da Dívida Ativa	661.657,98
5.1. Dívida Ativa tributária	464.250,42
5.2. Dívida Ativa não tributária	197.407,56
6 - Acréscimos das Inscrições da Dívida Ativa	691.026,93
6.1. Dívida Ativa tributária	622.796,11
6.2. Dívida Ativa não tributária	68.230,82
7 – Total dos Cancelamentos da Dívida Ativa = (8+9)	163.995,47
8 – Cancelamentos da Dívida Ativa	101.885,38
8.1. Dívida Ativa tributária	86.002,52
8.2. Dívida Ativa não tributária	15882,86
9 – Acréscimos do cancelamento da Dívida Ativa	62.110,09
9.1. Dívida Ativa tributária	56.953,08
9.2. Dívida Ativa não tributária	5.157,01
10. Cobrança da Receita de Dívida Ativa - Principal e Encargos (SIGAP Contábil/Balancete da Receita)	438.262,10
10.1. Arrecadação da Receita de Dívida Ativa tributária	320.882,19
102. Arrecadação da Receita de Dívida Ativa não tributária	146,95
10.3. Multas e Juros de Mora da Dívida Ativa dos Tributos	117.198,90
104. Multas e Juros de Mora da Dívida Ativa das Contribuições	34,06
10.5. Multas e Juros de Mora da Dívida Ativa de Outras receitas	0,00
11. Saldo do Exercício Apurado demonstrado no Balanço Patrimonial = (1+4-7-10)	5.639.309,59

Tabela 7: Demonstração das Receitas da Dívida Ativa da Prefeitura Municipal de Presidente Médici-RO.

O saldo do exercício anterior, evidenciado na conta “Dívida Ativa”, no montante de **R\$ 4.888.882,25 (+)** mais **R\$ 1.352.684,91** (Total das Inscrições das da Dívida Ativa e Ajustes de acréscimos) (-) menos **R\$ 163.995,47** (Total dos Cancelamentos da Dívida e Ajustes de crescimento, (-) menos **R\$ 438.262,10** (Cobrança da Receita de Dívida Ativa - Principal e Encargos (SIGAP Contábil/Balancete da Receita), (=) Saldo atual **R\$ 5.639.309,59** que corresponde ao valor registrado no **Balanço Patrimonial TC 14, no Demonstrativo Sintético das Contas Componente do Ativo Permanente Anexo 14.**



ESTADO DE RONDÔNIA
PREFEITURA MUNICIPAL DE PRESIDENTE MÉDICI – RONDÔNIA

4.6.1. - GRÁFICO DA RECEITA DE DÍVIDA ATIVA

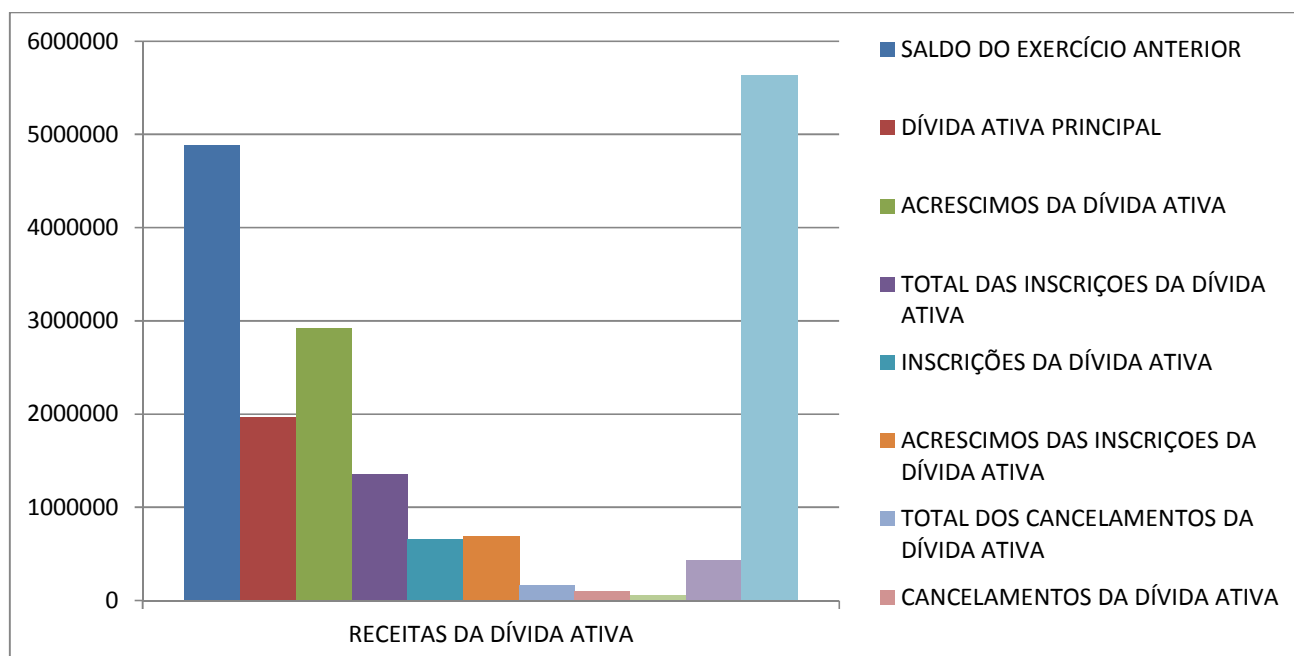


Gráfico 4: Demonstração das Receitas da Dívida Ativa da Prefeitura Municipal de Presidente Médici-RO pré apresentado na Tabela 7.

5 - DESPESA

5.1 - EXECUÇÃO ORÇAMENTÁRIA DA DESPESA

Janeiro a dezembro – 2017

DESPESAS	DOTAÇÃO FIXADA PARA O EXERCÍCIO (A)	EXECUÇÃO JAN. A DEZ. (B)	B/A
Despesa Corrente	41.421.806,61	39.572.063,92	
Despesa de Capital	2.860.000,00	2.661.543,17	
Reserva	630.000,00	0,00	
TOT	44.911.806,61	42.233.607,09	94,03

Tabela 8: Execução orçamentária das despesas de janeiro a dezembro de 2017. **Fonte:** Anexo 11- Comparativo da Despesa Autorizada com a Realizada

O índice de execução da Despesa para o exercício 2017 atingiu o percentual de **94,03%** da Fixação inicial (LOA).



ESTADO DE RONDÔNIA
PREFEITURA MUNICIPAL DE PRESIDENTE MÉDICI – RONDÔNIA

5.1.1. GRÁFICO DA EXECUÇÃO ORÇAMENTÁRIA

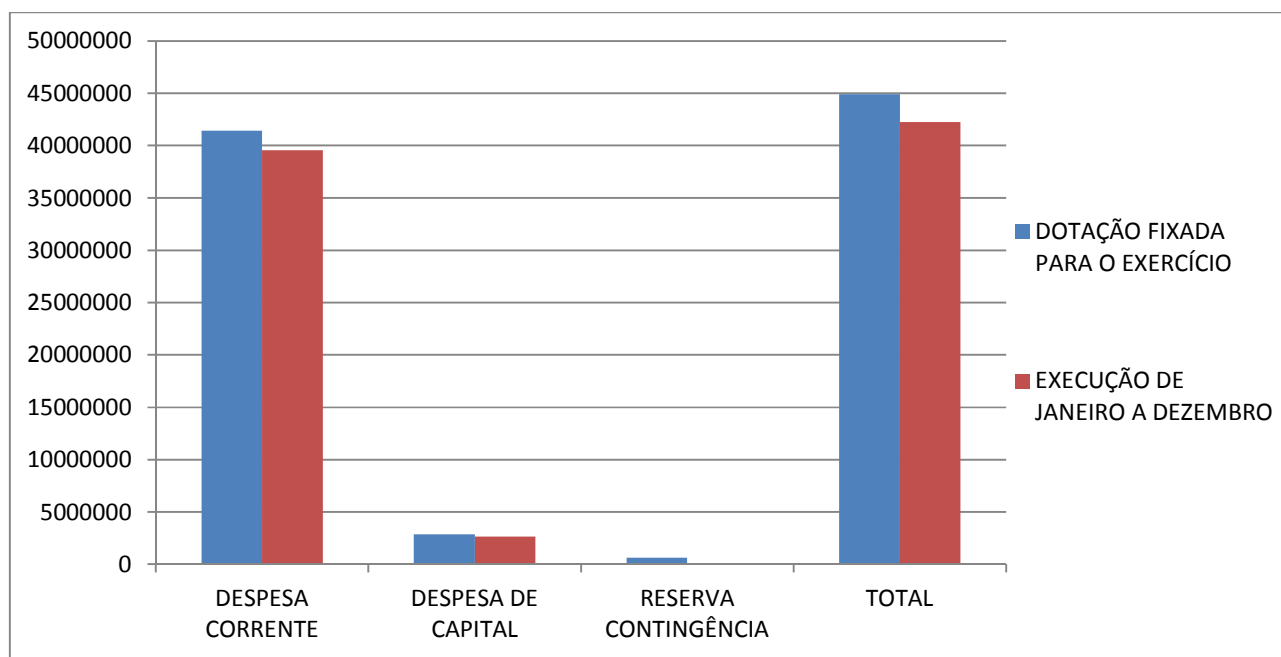


Gráfico 5: Demonstração da execução orçamentária das despesas de janeiro a dezembro de 2017 pré apresentada na Tabela 8.

5.2 - ALTERAÇÕES DO ORÇAMENTO INICIAL

Os créditos autorizados no exercício podem ser assim demonstrados:

ALTERAÇÕES DO ORÇAMENTO INICIAL	VALOR (R\$)	%
Dotação Inicial	44.911.806,61	100,00
(+) Créditos Suplementares	9.703.629,84	21,61%
(+) Créditos Especiais	5.285.198,43	11,77%
(+) Créditos Extraordinários	0,00	0,00
Total de Créditos Adicionais abertos no período	59.900.634,88	133,37
(-) Anulações de Créditos	9.230.732,34	20,55%
a) Lei Orçamentária nº 2.023/2016	6.034.029,48	13,43%
b) Outras Leis Municipais autorizativas	3.196.702,86	7,11%
(=) Autorização Final da Despesa	50.669.902,54	112,82
(-) Despesa Empenhada	42.233.607,09	94,04%
(=) Saldo de Dotação	8.436.295,45	18,08%

Tabela 9: Demonstração de créditos autorizados no exercício. **Fonte:** Anexo 18-Quadro Demonstrativo das Alterações Orçamentárias/2017

Dos Créditos Adicionais no valor de R\$ 14.988.828,27 (quatorze milhões, noventa e oitenta e oito mil, oitocentos e vinte e oito reais e vinte e sete centavos), equivaleu a 33,38%



ESTADO DE RONDÔNIA
PREFEITURA MUNICIPAL DE PRESIDENTE MÉDICI – RONDÔNIA

do total inicial orçado. Os suplementares representaram 21,61%, e os Especiais 11,77%

Verificamos através do demonstrativo acima, que as Anulações de Créditos realizadas no exercício em análise no montante de R\$ 6.034.029,48 (seis milhões, trinta e quatro mil, vinte e nove reais e quarenta e oito centavos), que correspondeu a 13,43% do Orçamento Inicial conforme abaixo:

Anulações de Créditos	R\$	9.230.732,34	20,55
a) Lei Orçamentária nº 2.023/2016	R\$	6.034.029,48	13,43
b) Outras Leis Municipais autorizativas	R\$	3.196.702,86	7,11

Tabela 10: Demonstração das Anulações de Créditos realizadas no exercício.

As Anulações de créditos no total de R\$ 6.034.029,48 (seis milhões, trinta e quatro mil, vinte e nove reais e quarenta e oito centavos) que correspondeu a 13,43%, **conforme Anexo 18 - Quadro Demonstrativo das Alterações Orçamentárias/2017.**

Já as anulações de créditos no total de R\$ 3.669.600,36 (três milhões, seiscentos e sessenta e nove mil, seiscentos reais e trinta e seis centavos) que correspondeu a 8% (oito por cento), conforme **Anexo 18 - Quadro Demonstrativo das Alterações Orçamentárias/2017.**

Além dos destaques acima, cabe verificar que o do art. 9º da Lei Municipal nº 2.023/2016 (Lei Orçamentária), o Poder Executivo ficou autorizado a promover alterações no orçamento 2017 no seguinte percentual, *in verbis*:

Art. 9º – No curso da execução orçamentária respeitada as demais prescrições constitucionais e nos termos da Lei Federal nº 4.320/64, desde que autorizado pelo Poder Legislativo o Poder Executivo poderá autorizar:

Parágrafo único. A título de reforço de dotação orçamentária existente o Poder Executivo fica autorizado a

I – abrir créditos adicionais suplementar por anulação de dotações, ate o montante de 20% (vinte por cento) do orçamento vigente, observado o disposto no inciso I do artigo 7º e inciso III do artigo 43 da Lei Federal nº 4.320/64.

5.3 – DA COMPOSIÇÃO DAS FONTES DE RECURSOS (R\$)

As fontes de recursos utilizadas para abertura dos créditos, detalhada na tabela a seguir, demonstra que a maior parte das alterações ocorreu por meio da fonte de recursos “**Anulação de Dotação**”, como segue;



ESTADO DE RONDÔNIA
PREFEITURA MUNICIPAL DE PRESIDENTE MÉDICI – RONDÔNIA

FONTE DE RECURSOS	Valor R\$	%
1 - Superávit Financeiro	2.306.247,77	15,39%
2 - Excesso de Arrecadação	900.000,00	6,00%
3 - Total de Anulações de Créditos	9.230.732,34	61,58%
a) Anulação de Dotação Lei Municipal nº 2.023/2016 (Lei	8.982.361,32	20,00%
b) Anulação de Dotação Outras Leis Municipais específicas	3.669.600,36	24,48%
4 - Operações de Crédito	0,00	0,00%
5 - Recursos Vinculados	2.551.848,16	17,02%
6 - Total das Fontes de Recursos (1+2+3+4+5)	14.998.828,27	100,00

Tabela 11: Demonstração das fontes de recursos utilizadas para abertura dos créditos.
Fonte: Anexo 18-Quadro Demonstrativo das Alterações Orçamentárias/2017

A Fonte “Anulação de dotação” representou 13,43% (treze vírgula quarenta e três por cento) da Dotação Inicial, portanto a mudança da programação orçamentária foi considerada razoável, abaixo dos 20% (vinte por cento) autorizado em Lei.

5.4 – DA ANÁLISE DO RESULTADO ORÇAMENTARIO

Descriminação – Cálculo Consolidado	2015	2016	2017
1. Receitas Correntes Arrecadadas	37.298.942,90	37.476.747,05	41.000.354,52
2. Despesas Correntes	36.273.293,82	37.903.799,81	39.572.522,93
3. Superávit ou Déficit Corrente (1-2)	1.025.649,08	(427.052,76)	1.428.290,60
4. Receita de Capital Arrecadadas	7.015.997,47	4.694.713,80	1.638.900,00
5. Despesa de Capital	5.425.370,58	4.768.431,48	2.661.543,17
6. Superávit ou Déficit de Capital (4-5)	1.590.626,89	(73.717,68)	(1.022.643,17)
7. Total das Receitas Arrecadadas (1+4)	44.314.940,37	42.171.460,85	42.639.254,52
8. Total das Despesas Empenhadas (2+5)	41.698.664,40	42.672.231,29	42.233.607,09
9. Resultado Orçamentário (7-8)	2.616.275,97	(500.770,44)	405.647,43

Tabela 12: Demonstração da Análise do Resultado Orçamentário. **Fonte: Balanço Orçamentário Consolidado**

O Município apresentou **Superávit orçamentário** no valor de **R\$ 405.647,53** (quatrocentos e cinco mil e seiscentos e quarenta e sete reais e cinquenta e três centavos).

A interpretação das informações do demonstrativo acima referente ao exercício de 2017, apresentou o indicador do resultado orçamentário superavitário, em que pode verificar por meio do Quociente entre receita realizada e despesa executada o desempenho do resultado orçamentário. Neste caso, quando esse indicador for superior a 1,00 (um) real, tem-se que o resultado orçamentário foi superavitário (Receitas maiores que as Despesas).

5.5 – DA ANÁLISE DO SUPERAVIT FINANCEIRO/DEFICIT FINANCEIRO



ESTADO DE RONDÔNIA
PREFEITURA MUNICIPAL DE PRESIDENTE MÉDICI – RONDÔNIA

É importante ressaltar que segundo determina o art. 50, II, da Lei de Responsabilidade Fiscal nº 101/2000, a despesa e a assunção de compromisso serão registradas segundo o regime de competência, apurando-se em caráter complementar, o resultado dos fluxos financeiros pelo regime de Caixa, significando dizer que a Disponibilidade de Caixa constará o registro próprio de modo que os recursos vinculados a órgão, fundo ou despesa obrigatória fiquem identificados e escriturados de forma individualizada.

Assim sendo, verifica-se que o Balanço Patrimonial em análise demonstra que a inscrição de Resto a Pagar Não Processado no valor de **R\$ 991.480,77** (novecentos e noventa e um mil e quatrocentos e oitenta reais e setenta e sete centvos), não resultou um impacto negativo na Dívida Flutuante da municipalidade, por ter um Resultado de Superavit Financeiro, evidenciado no Anexo 14 C do Balanço Patrimonial do exercício em análise apresentado por Fonte de Recursos no quadro a seguir.

O Superávit financeiro trata de apurar no final do exercício os saldos de caixas existentes, que não se encontrem comprometidos e que poderão ser utilizados como fonte de financiamento para abertura de créditos adicionais em exercícios futuros. A sua apuração se realiza pelo confronto entre os totais do Ativo Financeiro e do Passivo Financeiro, constantes do Balanço Patrimonial do exercício anterior. A tabela abaixo apresenta a apuração do resultado e sua composição.

Descriminação – Cálculo Consolidado	2015	2016	2017
1 - Ativo Financeiro no Final do Exercício (Caixa e Equivalente de Caixa).	7.114.133,64	7.689.157,15	9.533.536,71
2 - Passivo Financeiro no Final do Exercício (Restos a Pagar, Processado e Não Processados)	5.120.115,69	6.070.053,24	5.332.803,51
3 – Superávit /Déficit Financeiro (1-2) Consolidado	1.994.017,95	1.619.103,91	4.200.733,20
4 - (+) Recursos Financeiros de Convênios cujas Despesas foram empenhadas e os valores não foram repassados até o final do exercício.	2.488.067,71	716.810,57	90.000,00
5 - Superávit/Déficit Financeiro (3+4)	4.482.085,66	2.335.914,48	4.290.733,20

Tabela 13: Demonstração apuração do resultado e composição do Superávit.

A fonte do **Anexo 38** – Demonstrativo dos Recursos financeiros de convênios cujas despesas foram empenhadas em 2017 estão disponíveis no <http://transparencia.gov.br/convenios/convenioslistamunicipios>.

Considerando que para elaboração do demonstrativo acima, o corpo técnico do município considerou em sua análise os valores expressos no Anexo 38 - Demonstrativos de



ESTADO DE RONDÔNIA
PREFEITURA MUNICIPAL DE PRESIDENTE MÉDICI – RONDÔNIA

recursos de convênio cujas despesas foram empenhadas e os recursos não foram recebidos até o final do exercício de 2017.

De acordo com o exposto, conclui-se que a municipalidade ao abrir créditos adicionais utilizando recursos do superávit financeiro no montante de R\$ 2.306.247,77 (dois milhões, trezentos e seis mil, duzentos e quarenta e sete reais e setenta e sete centavos), não ultrapassou o limite legal de superávit financeiro apurado no exercício anterior.

Sendo assim, entendemos não haver infringência ao artigo 37, caput da CF (Princípios da Legalidade e Eficiência), c/c o artigo 1º, § 1º, da Lei Complementar Federal nº 101/2000 – LRF.

5.5 - PARTICIPAÇÕES DA DESPESA EMPENHADA SOBRE A RECEITA ARRECADADA

Janeiro a Dezembro/2017

Especificaç	Valor (R\$)
Receita Arrecadada	42.639.254,52
Despesa Empenhada	42.233.607,09
% DA DESPESA SOBRE A RECEITA	99,04 %

Tabela 14: Demonstração das participações da Despesa Empenhada sobre a Receita Arrecadada. **Fonte: Balanço Orçamentário – Anexo 12/2017**

O Confronto da Despesa empenhada sobre a Receita realizada no exercício de 2017 correspondeu a um percentual de 99,04%.

5.6 – ANÁLISE DO DESEMPENHO DA DESPESA ORÇAMENTARIA

O confronto das Despesas orçamentárias planejadas com as Despesas executadas, o Demonstrativo abaixo evidencia o Quociente da execução das despesas segundo a classificação por categoria Econômica, como segue:

Despesas Orçamentárias	Dotação Atualizada (a)	Despesa Empenhadas(b)	% (b/a)
I - Despesas Correntes	44.735.886,85	39.572.063,92	88,45%
• Pessoal e Encargos	26.636.114,45	24.671.048,67	92,62%
• Juros e Encargos da	97.961,88	97.961,88	1%
• Outras Despesas	18.001.810,52	14.803.053,37	82,23%
II - Despesas de Capital	5.921.810,41	2.661.543,17	44,94%
• Investimentos	4.901.565,58	1.710.520,41	34,89%
• Amortização da	1.020.244,83	951.022,76	93,21%
• Reserva de contingência	12.205,28	0,00	0%



ESTADO DE RONDÔNIA
PREFEITURA MUNICIPAL DE PRESIDENTE MÉDICI – RONDÔNIA

III- TOTAL DAS DESPESAS	50.013.762,26	42.233.607,09	84,44%
--------------------------------	----------------------	----------------------	---------------

Tabela 15: Demonstração da análise do desempenho da Despesa Orçamentária. **Fonte:** Anexo 2 – Consolidação Geral por Categoria Econômica,

Destaca-se que o município executou **84,44%** da Despesa Planejada, percentual razoável, considerando os anseios da sociedade, com as Despesas Correntes executou-se **88,45%** da dotação atualizada e com as Despesas de Capital **44,94%** da dotação atualizada do total da Despesa Empenhada.

5.7- ANÁLISE DA DESPESA EMPENHADA POR FUNÇÃO DE GOVERNO

No nível mais agregado da execução orçamentária da despesa, temos a distribuição por funções de governo. O quadro a seguir mostra como se comportaram as despesas empenhadas, segundo a classificação funcional-programática, nos três últimos exercícios financeiros.

DESPESAS FUNÇÃO	POR DE	2015		2016		2017	
		VALOR	%	VALOR	%	VALOR (R\$)	%
01-Legislativa		1.831.105,80	4,36	1.904.319,45	4,46	1.987.973,73	4,71
04-Administração		10.104.956,9	24,2	9.512.576,51	22,2	9.204.306,53	21,79
08-Assistência Social		1.006.398,97	2,4	1.630.253,18	3,82	1.167.392,80	2,76
10-Saúde		12.978.452,7	30,9	13.980.525,6	32,7	12.774.867,23	30,25
12-Educação		10.585.175,8	25,2	10.638.993,6	24,9	11.285.461,70	26,72
13-Cultura		135.635,93	0,31	64.395,28	0,15	49.822,13	0,12
15-Urbanismo		1.497.692,49	3,56	482.938,01	1,13	994.455,76	2,35
17-Saneamento		682.418,33	1,62	0,00	0,00	0,00	0
18-Gestão Ambiental		0,00	0,00	0,00	0,00	0,00	0
20-Agricultura		122.415,23	0,29	925.035,01	2,17	529.488,51	1,25
23 – Serviços e		0,00	0,00	332.000,00	0,78	0,00	0
26-Transporte		1.168.288,10	3,43	1.977.454,20	4,63	2.930.662,70	6,94
27-Desporto e Lazer		728.724,36	1,72	315.926,58	0,74	198.189,69	0,47
28-Encargo Especiais		857.400,07	1,87	907.813,71	2,13	1.110.986,31	2,63
Total Despesa Função		41.698.664,4	100	42.672.231,2	100,	42.233.607,09	100,0

Tabela 16: ANÁLISE DA DESPESA EMPENHADA POR FUNÇÃO DE GOVERNO. **Fonte:** Anexo 9 – Demonstrativo da Despesa por Órgãos e Funções/2017

Tendo em vista a distribuição da despesa por função de governo em 2017, conforme quadro acima, destacamos as que apresentaram maior acréscimo na participação percentual sobre o total da despesa executada: **Saúde R\$ 12.774.867,23** (doze milhões, setecentos e setenta e quatro mil, oitocentos e sessenta e sete reais e vinte e três centavos)



ESTADO DE RONDÔNIA
PREFEITURA MUNICIPAL DE PRESIDENTE MÉDICI – RONDÔNIA

que correspondeu a **30,25%** , **Educação R\$ 11.285.461,70** (onze milhões, duzentos e oitenta e cinco mil, quatrocentos e sessenta e um reais e setenta centavos), que correspondeu a **26,72%** e **Administração R\$ 9.204.306,53** (nove milhões, duzentos e quatro mil, trezentos e seis reais e cinquenta e três centavos), que correspondeu **21,79%** do total das despesas empenhadas no exercício de 2017.

6 - DESPESAS COM MANUTENÇÃO E DESENVOLVIMENTO DO ENSINO E ENSINO FUNDAMENTAL E VALORIZAÇÃO DO MAGISTÉRIO (FUNDEB)

6.1 - GASTO COM A MANUTENÇÃO E DESENVOLVIMENTO DO ENSINO (ART. 212 DA CONSTITUIÇÃO FEDERAL)

Os impostos e os montantes aplicados no exercício são identificados conforme quadro abaixo:

RECEITAS RESULTANTES DE IMPOSTOS (ART. 212 DA CF)	VALOR R\$
1- Impostos Próprios	3.057.219,25
IPTU	433.232,20
ITBI	368.660,43
ISSQN	1.395.996,42
IRRF	621.298,43
Dívida Ativa Impostos	143.035,92
Multas e juros da Dívida ativa	45.644,27
Multa e Juros s/ Impostos	49.351,58
2- Transferências Estaduais	11.686.974,29
IPVA	1.056.591,46
ICMS	10.630.382,83
3- Transferências Federais	11.942.366,51
FPM	11.828.832,20
COTA PARTE IMP. S/OURO	0,00
ITR	37.954,48
IPI EXPORTAÇÃO	60.268,31
ICMS DESONERAÇÃO LEI C 87/96	15.311,52
4- Total Geral de Impostos (item 1+2+3)	26.686.560,05
5- Valor Mínimo para cumprimento do artigo 212 da Federal(25%) (item 4x25%)	6.671.640,01

Tabela 17: Demonstração dos impostos e os montantes aplicados no exercício.

A aplicação efetiva dos recursos e o cumprimento dos dispositivos constitucionais estão demonstrados pelo seguinte quadro:

DESPESAS CONSIDERADAS	VALOR R\$
1- Contribuição ao FUNDEB (retenção de 20 do FPM, ICMS, IPIexp e ICMS desoneração e de 20% do IPVA e ITR) art. 3º, §§ 1º e 2º da Lei Federal n.º 11.494/07.	3.768.477,73



ESTADO DE RONDÔNIA
PREFEITURA MUNICIPAL DE PRESIDENTE MÉDICI – RONDÔNIA

2- Despesas da Manutenção e Desenvolvimento do Ensino pagas no exercício, em conformidade com o art. 70 da Lei Federal nº 9.394/96 c/c a Decisão n.º 74/97, Súmula n.º 001/TCER-1999 e art. 4º da Instrução Normativa n.º 22/TCER-2007. (anexos II e III-A)	6.258.959,54
3- Despesas de restos a pagar, pagos no exercício em análise sem a respectiva vinculação de recursos (Instrução Normativa n.º 022/TCER-2007, art. 6º, § 1º). (anexo V)	
4- Despesas inscritas e restos a pagar para o exercício seguinte com recursos vinculados (conforme relação de restos a pagar da educação)	116.900,44
5- Total das despesas efetuadas no exercício, de acordo com a súmula 01/99 e Instrução Normativa nº 004/99 (item 1+2+3+4)	10.144.337,71
6 - Despesas empenhadas e pagas não consideradas no exercício, de acordo com o art. 71 da Lei Federal n.º 9.394/96 c/c art. 5º da Instrução Normativa n.º 22/TCER- 2007.	1.865.564,46
7 - Despesas de restos a pagar, pagos no exercício em análise sem a respectiva vinculação de recursos não pertinentes a Manutenção e Desenvolvimento do Ensino.	0,00
8 - Despesas inscritas e restos a pagar para o exercício seguinte com recursos vinculados não pertinentes a Manutenção e Desenvolvimento do	0,00
9 - Total das despesas efetuadas no exercício de acordo com a Súmula n.º 01/99 e Instrução Normativa n.º 14/TCER-2005. (itens 5-6-7-8)	8.278.873,25
10 - Percentual aplicado das receitas decorrentes de impostos e transferências constitucionais, art. 212 da Constituição Federal (valor total da despesa consideradas).	31,02%

Tabela 18: Demonstração da aplicação efetiva dos recursos e o cumprimento dos dispositivos constitucionais.

Os valores das despesas tiveram como fonte o balancete do mês de dezembro do exercício corrente.

Conforme o demonstrativo acima, verifica-se que o Município aplicou na “Manutenção e Desenvolvimento do Ensino” de 31,02%(trinta e um vírgula dois cento) das receitas provenientes de impostos e de transferências constitucionais, quando o mínimo estabelecido no art. 212 da Constituição Federal é de 25% (vinte e cinco por cento);

6.2 - DA APLICAÇÃO DAS RECEITAS DO FUNDEB EM GASTOS COM REMUNERAÇÃO DOS PROFISSIONAIS DO MAGISTERIO E OUTRAS DESPESAS DO ENSINO FUNDAMENTAL

Em cumprimento ao art. 60 dos ADCT c/c com art. 7º da Lei Federal 9.424/96, a aplicação das receitas provenientes do FUNDEB em gastos com “Remuneração e Capacitação dos Profissionais do Magistério” e “Outras Despesas do Ensino Fundamental” se apresentam da seguinte forma:

1. RECEITA DE TRANSFERÊNCIA DO FUNDEB	VALOR	%
---------------------------------------	-------	---



ESTADO DE RONDÔNIA
PREFEITURA MUNICIPAL DE PRESIDENTE MÉDICI – RONDÔNIA

1.1- 20% retido FPM/ICMS/IPI	6.367.893,15	99,75%
1.2 - Ganho recebido		
1.3 - Aplicação Financeira	15.918,41	0,25%
1.4 - Total Recurso recebido no FUNDEB (item 1.1+1.2+1.3)	6.383.811,56	100%
2. APLICAÇÃO DE ACORDO COM A LEI 9.424/96		
2.1 - Mínimo de 60% com remuneração dos profissionais do magistério	3.830.286,94	60%
2.2 - Máximo de 40% com outras despesas	2.553.524,62	40%
3. DESPESAS PAGAS – CONSIDERANDO O QUE DISPÕE O ARTIGO 70 E 71 DA LEI FEDERAL 9.394/96	6.332.343,99	99,19%
*percentuais deverão ser comparados em relação ao valor do item 1.4 ((item 3.1.+3.2+3.3)		
3.1 Remuneração dos profissionais do magistério (Anexo VIII da IN 22/TCER)	5.239.531,47	82,07%
3.2 - Outros Gastos de Manutenção (Anexo IX da IN 22/TCER)	1.019.428,07	17,11%
3.3 – Despesas com Restos a Pagar pagas no exercício subsequente (Anexo X-A da IN 22/TCER)	73.384,45	

Tabela 19: Demonstração dos gastos com Remuneração e Capacitação dos Profissionais do Magistério e Outras Despesas do Ensino Fundamental.

O total recebido do FUNDEB, no valor de R\$ 6.367.893,15 (seis milhões, trezentos e sessenta e sete, oitocentos e noventa e três reais e quinze centavos), registrado na contabilidade corresponde ao mesmo valor informado pelo Governo federal via internet no site: www.stn.fazenda.gov.br conforme

Analisando o quadro acima, evidencia-se que a Prefeitura de Presidente Médici, efetuou gastos na remuneração e valorização dos profissionais do magistério no valor de R\$ 5.239.531,47 (cinco milhões, duzentos e trinta e nove mil, quinhentos e trinta e um reais e quarenta e sete centavos), correspondendo ao percentual de 82,07%, e o restante dos recursos, no total de R\$ 1.092.812,52 (um milhão, noventa e dois mil, oitocentos e doze reais e cinquenta e dois centavos) foi utilizado na cobertura das demais despesas da Educação Básica e pagamento de Restos a pagar de 2016, equivalendo a 17,11%. Desse modo, observa-se que no exercício de 2017, o município cumpriu as normas inseridas no Artigo 60 dos ADCT da Constituição Federal e Artigo 22 parágrafo único da Lei Federal nº 11.494/2007 que é de 60% (sessenta por cento).

6.3 - DO QUADRO DEMONSTRATIVO DA COPOSIÇÃO FINANCEIRA DO FUNDEB

Quanto à composição Financeira do FUNDEB, temos o seguinte quadro:

DISCRIMINAÇÃO	VALOR (R\$)
---------------	-------------



ESTADO DE RONDÔNIA
PREFEITURA MUNICIPAL DE PRESIDENTE MÉDICI – RONDÔNIA

1 - SALDO FINANCEIRO DO FUNDEB NO EXERCÍCIO ANTERIOR • Conta Bancaria do BB nº 13.944-0.....R\$ 456,65	456,65
2 - Receitas recebidas no FUNDEB	6.367.983,15
3 - Aplicações Financeiras com recursos do FUNDEB	15.918,51
4 - Total das Disponibilidades Financeiras do FUNDEB (60% e 40%)	6.385.228,72
5- Contribuição de Recursos próprio para o FUNDEB	1.970,00
6 –TOTAL DAS DISPONIBILIDADES FINANCEIRAS DO FUNDEB (60% +40%)	6.385.685,37
5 - DESPESAS CERTIFICADAS (PAGAS) - ART. 70 E 71 DA LEI FEDERAL Nº 9.394/96 (60% E 40%) (5.1+ 5.2 + 5.3 = 5)	6.302.475,53
5.1 – Restos a Pagar pagos sem vinculação de recursos	116.900,44
5.2 – Despesas Pagas Ensino Infantil	1.238.479,46
5.2.1 – Despesas Pagas com Creche	275.238,43
5.2.2 – Despesas Pagas com Pré-Escolar	963.241,03
5.3 – Despesas pagas com Ensino Fundamental	4.947.095,63
6 - SALDO FINANCEIRO A EXISTIR DO FUNDE	103.221,55
7 – SALDO FINANCEIRO EXISTENTE NAS CONTAS DO FUNDEB 31/12/2017 • Conta Bancaria do BB nº 13.944-0.....R\$ 103.221,55	103.221,55
8 – RESULTADO A MENOR OU MENOR EXISTENTE (6 - 7)	0,00

Tabela 20: Demonstração da composição Financeira do FUNDEB.

De acordo com o Demonstrativo da movimentação financeira dos recursos do FUNDEB, podemos observar que não houve contribuição financeira de Recursos Próprio.

Analisando o quadro acima, verifica-se que o saldo bancário da Conta Corrente nº 13.944-0 (FUNDEB) no valor de R\$ 103.221,55 (cento e três mil, duzentos e vinte e um reais e cinquenta e cinco centavos) que está evidenciado na Conta Corrente nº 13.944-0 (FUNDEB 60% E 40%) e na conciliação bancária de 31 de dezembro de 2017 com seu respectivo extrato bancário.

7 - DAS DESPESAS COM A SAÚDE

As Despesas realizadas com ações e serviços públicos de saúde no exercício de 2017 estão demonstradas no quadro abaixo:

7.1 - DEMONSTRATIVO DO CÁLCULO DAS APLICAÇÕES EM GASTOS E AÇÕES PÚBLICAS DE SAÚDE.

Assim, de acordo com o que determina a Instrução Normativa n.º 22/TCER/2007, demonstramos abaixo o cálculo das aplicações realizadas:



ESTADO DE RONDÔNIA
PREFEITURA MUNICIPAL DE PRESIDENTE MÉDICI – RONDÔNIA

RECEITAS	VALOR R\$
1- Impostos Próprios	3.057.219,25
IPTU	433.232,20
ITBI	368.660,43
ISSQN	1.395.996,42
IRRF	621.298,43
Dívida Ativa Impostos	143.035,92
Multas e juros da Dívida ativa	45.644,27
Multa e Juros s/ Impostos	49.351,58
2- Transferências Estaduais	11.686.974,29
IPVA	1.056.591,46
ICMS	10.630.382,83
3- Transferências Federais	11.942.366,51
FPM	10.848.935,82
COTA PARTE IMP. S/OURO	0,00
ITR	37.954,48
IPI EXPORTAÇÃO	60.268,31
ICMS DESONERAÇÃO LEI C 87/96	15.311,52
4- Total Geral de Impostos (item 1+2+3)	25.706.663,67
5- Valor Mínimo para cumprimento da Emenda Complementar nº 29 Constituição Federal(15%) (item 4x15%)	3.855.599,55
6 – Total da Despesa com a Função Saúde	12.774.867,23
6.1 (-) Despesa paga com Transf. Federal Saúde (PAB,MAC/AIH e CONVENIOS)	4.886.160,39
(C) Restos a pagar pagos com recursos arrecadados no exercício subsequente (Anexo XV da IN n. 022/TCE-RO-2007)	526.809,18
7- TOTAL DA DESPESA COM AÇÕES EM SAÚDE A SER CONSIDERADA	7.361.897,68
8 – ÍNDICE DE APLICAÇÃO	28,64,%

Tabela 21: Demonstração do cálculo das aplicações realizadas em gastos e ações públicas de saúde.

Como se vê, a Prefeitura Municipal aplicou nas “Ações e Serviços Públicos de Saúde” alcançaram o percentual de **28,64%** (vinte e oito vírgula sessenta e quatro por cento) das receitas provenientes de impostos e de transferências constitucionais, quando o mínimo estabelecido no art. 77, inciso III, do ADCT da CF, c/c o art. 7º, da Lei Complementar Federal n. 141/2012 é de 15% (quinze por cento);

8 - DESPESA COM PESSOAL

O Município apresentou os dados referentes à Despesa com Pessoal no final dos exercícios de 2015, 2016 e 2017 como segue:

Período de Referência	Receita Corrente Liquida-RCL	Despesa com Pessoal		Limites para emissão de alertas		Notificação 100% - Limite Legal (acima 54%)
		Total despesa Liquida com Pessoal	% RCL	90% Limite alerta (acima de 48,60%)	95% Limite	
Exercício/2015	35.776.031,29	19.273.322,21	53,87	SIM	SIM	NÃO



ESTADO DE RONDÔNIA
PREFEITURA MUNICIPAL DE PRESIDENTE MÉDICI – RONDÔNIA

Exercício/2016	35.934.312,18	20.268.347,69	56,40	SIM	SIM	SIM
Exercício/2017	40.157.295,78	21.578.572,14	53,74	SIM	SIM	NÃO

Tabela 22: Demonstração das Despesas com Pessoal. **Fonte: Demonstrativo da Despesa com Pessoal – Anexo 1 (LRF, art.55, inciso I, alínea “a”**

A despesa total com pessoal até 3º quadrimestre/2017 consistiu em **R\$ 21.578.572,14** (vinte e um milhões, quinhentos e setenta e oito mil, quinhentos e setenta e dois reais e quatorze centavos) que em confronto com a receita corrente líquida do período, no valor de **R\$ 40.157.295,78** (quarenta milhões, cento e cinquanta e sete mil, duzentos e noventa e cinco reais e setenta e oito centavos) atingiu o percentual de **53,74%** (cinquenta e três vírgula setenta e quatro por cento).

O Setor de Contabilidade Geral do Município constatou que do Montante da Receita Corrente Líquida e das Despesas com pessoal do quadro acima, foram considerados as reduções dos valores oriundo dos Programas de Ações continuadas como o PACS e PSF (Parecer Prévio nº 177/2003/TCER/RO) e as verbas Indenizatórias (1/3 de férias).

Considerando que a Despesa total com pessoal do Poder Executivo Municipal até o 3º Quadrimestre de 2017, não ultrapassou o limite de despesa com pessoal, estabelecido na alínea “b” do inciso III do art. 20 da Lei Complementar nº 101/2000, o chefe do Poder Executivo cumpriu as determinações previstas no art. 22 da LRF.

Após esta análise recomendamos ao Gestor Público que devem ser adotadas medidas com vistas a reduzir a despesa com pessoal, cujo percentual deverá ficar abaixo do limite prudencial de 51,30%, conforme abaixo:

- Não realizar concessão de vantagens, aumentos, reajustes ou adequação de remuneração a qualquer título, salvo os derivados de sentença judicial ou determinação legal ou contratual, ressalvada a revisão prevista no Inciso X, do artigo 37, da Constituição Federal;
- Não criar cargo, emprego ou função;
- Não alterar a estrutura de carreira que implique aumento de despesa;
- Não realizar provimento de cargo público, admissão ou contratação de pessoal a qualquer título, ressalvada a reposição decorrente de aposentadoria ou falecimento de servidores das áreas de educação, saúde e



ESTADO DE RONDÔNIA
PREFEITURA MUNICIPAL DE PRESIDENTE MÉDICI – RONDÔNIA

segurança;

- Não contratar horas extras (plantões extras) salvo no caso do disposto no Inciso II, do §6º, do artigo 57 da Constituição Federal e as situações previstas na Lei de Diretrizes Orçamentárias.

A verificação do cumprimento dos limites da despesa com pessoal será realizada ao final de cada quadrimestre e se a despesa total com pessoal exceder a 95% do limite são vedados ao Poder ou órgão que houver incorrido no excesso:

- Concessão de vantagem, aumento, reajuste ou adequação de remuneração a qualquer título, salvo os derivados de sentença judicial ou de determinação legal ou contratual, ressalvada a revisão da remuneração em data-base;
- Criação de cargo, emprego ou função;
- Alteração de estrutura de carreira que implique aumento de despesa;
- Provimento de cargo público, admissão ou contratação de pessoal a qualquer título, ressalvada a reposição decorrente de aposentadoria ou falecimento de servidores das áreas de educação, saúde e segurança;
- Contratação de hora extra, salvo no caso de convocação extraordinária do Congresso Nacional e as situações previstas na lei de diretrizes orçamentárias.

Caso a despesa total com pessoal ultrapassar os limites definidos na LRF, sem prejuízo das medidas previstas acima, o percentual excedente terá de ser eliminado nos dois quadrimestres seguintes, sendo pelo menos um terço no primeiro, adotando-se, entre outras, as providências:

- Redução das despesas com cargos em comissão e de confiança em pelo menos 20% (extinção ou redução de salário e redução da carga horária, este último é facultativo);
- Exoneração de servidores não estáveis.

Caso não se alcance a redução da despesa no prazo estabelecido, e enquanto perdurar o excesso, o ente não poderá:

- Receber transferências voluntárias;



ESTADO DE RONDÔNIA
PREFEITURA MUNICIPAL DE PRESIDENTE MÉDICI – RONDÔNIA

- Obter garantia direta ou indireta, de outro ente;
- Contratar operações de crédito, ressalvadas as destinadas ao refinanciamento da dívida mobiliária e as que visem à redução das despesas com pessoal.

Estas restrições aplicam-se imediatamente se a despesa total com pessoal exceder o limite no primeiro quadrimestre do último ano do mandato.

Portanto constatou-se o cumprimento do disposto no parágrafo único, do artigo 22 da Lei Complementar nº 101/2000, em virtude de a despesa com pessoal apresentar o percentual de 53,74% (cinquenta e três virgula setenta e quatro por cento), portando dentro do limite legal no 3º quadrimestre de 2017.

Os valores do Demonstrativo da Despesa com Pessoal, está evidenciado no Anexo I da LRF, art. 55, Inciso I, alínea “a” do 3º Quadrimestre/2017

10 – REPASSES DE RECURSO AO PODER LEGISLATIVO MUNICIPAL

EXERCÍCIO – 2016	RECEITA ARRECADADA
TOTAL DAS RECEITAS TRIBUTÁRIAS – RTR	3.725.156,31
IPTU	444.512,80
ITBI	500.395,12
ISSQN	1.371.401,15
IRRF	593.377,49
TAXAS	815.469,75
CONTRIBUIÇÃO DE MELHORIA	0,00
RECEITAS DE TRANSFERÊNCIAS – RTF	24.411.129,63
ITR	36.284,57
IPVA	1.049.051,82
ICMS	11.541.588,00
FPM	11.414.839,09
IPI s/ EXP.	54.319,51
ICMS DESONERAÇÃO - L.C. 87/96 – LEI KANDIR	17.259,56
CIDE	65,744,94
COTA OURO	0,00
MULTAS JUROS IMPOSTOS	232.042,14
RECEITA DA DÍVIDA ATIVA -RDA	263.733,46
TOTAL GERAL	28.400.019,40



ESTADO DE RONDÔNIA
PREFEITURA MUNICIPAL DE PRESIDENTE MÉDICI – RONDÔNIA

Nº Habitantes do Município de acordo com IBGE	22.319
(7%) Percentual de acordo com o nº de habitantes	7%
VALOR A SER REPASSADO	1.988.001,36
REPASSE MENSAL	165.666,78
TDPLM = (RTR + RTF + RDA) x	
TDPLM = (3.725.156,31 + 24.411.129,63+263.733,46) * 7% = 1.988.001,36	

Tabela 23: Demonstração de repasse de Recursos ao Poder Legislativo Municipal. **Fonte:** TC 04 – Comparativo da Receita Orçada com a Realizada/2016

Conforme o demonstrativo acima se verifica que o Total da Despesa do Poder Legislativo Municipal - TDPLM, não poderia ultrapassar o montante de **R\$ 1.988.001,36** (um milhão, novecentos e oitenta e oito mil, um real e trinta e seis centavos), que, nesse caso, corresponde a 7% (sete por cento) da receita tributária e das transferências arrecadadas no ano anterior.

Verificamos que o montante dos recursos efetivamente transferidos pelo Poder Executivo de Presidente Médici/RO à sua Casa de Leis, durante o exercício de 2017, importou em **R\$ 1.988.001,36** (um milhão, novecentos e oitenta e oito mil, um real e trinta e seis centavos), ou seja, **7,00%** da Receita Arrecadada no exercício anterior, conforme se verifica no Anexo 10 - Comparativo da Receita Orçada com a Realizada, do exercício de 2016.

O Poder Legislativo realizou a devolução de **R\$ 27,63** (vinte e sete reais e sessenta e três centavos) em dezembro de 2017, de aos cofres do Poder Executivo Municipal.

Portanto, se observa que os repasses foram efetuados no limite legal permitido, o que significa que houve cumprimento ao que dispõe o art. 29-A, inciso I, da Constituição Federal.

11 – DOS BALANÇOS

11.1 - BALANÇO ORÇAMENTÁRIO

Extraindo-se os dados do Balanço Orçamentário, verifica-se o seguinte comportamento:

Especificação	R\$	Valores em R\$
1. Receita Prevista Atualizada	R\$	48.363.654,77
2. Receita Arrecadada	R\$	42.639.254,52
(=) Diferença (1 -2) (+/-)	R\$	- 5.724.400,25



ESTADO DE RONDÔNIA
PREFEITURA MUNICIPAL DE PRESIDENTE MÉDICI – RONDÔNIA

3. Despesa Autorizada	R\$	50.669.902,54
4. Despesa Executada	R\$	42.233.607,09
(=) Diferença (3-4) (+/-)	R\$	8.436.295,45
Apuração do Superávit (2-4)	R\$	405.647,43

Tabela 24: Demonstração do Balanço Orçamentário.

A receita prevista no orçamento foi de **R\$ 44.911.806,61** (quarenta e quatro milhões, novecentos e onze mil, oitocentos e seis reais e sessenta e um centavos), sendo atualizada para o valor de **R\$ 48.363.654,77** (quarenta e oito milhões, trezentos e sessenta e três mil, seiscentos e cinquenta e quatro reais e setenta e sete centavos) e ao final do exercício a receita arrecadada foi de **R\$ 42.639.254,52** (quarenta e dois milhões, seiscentos e trinta e nove mil, duzentos e cinquenta e quatro reais e cinquenta e dois centavos).

A despesa fixada no orçamento foi de **R\$ 44.911.806,61** (quarenta e quatro milhões, novecentos e onze mil, oitocentos e seis reais e sessenta e um centavos), sendo atualizada para o valor de **R\$ 50.669.902,54** (cinquenta milhões, seiscentos e sessenta e nove mil, novecentos e dois reais e cinquenta e quatro centavos) que correspondeu a despesa autorizada e ao final do exercício a despesa executada foi de **R\$ 42.233.607,09** (quarenta e dois milhões, duzentos e trinta e três mil, seiscentos e sete reais e nove centavos), verificando no final do exercício de 2017 um saldo de economia de dotação orçamentária no valor de **R\$ 8.436.295,45** (oito milhões, quatrocentos e trinta e seis mil, duzentos e noventa e cinco reais e quarenta e cinco centavos), evidenciado **no Anexo 12 – Balanço Orçamentário de 2017.**

O confronto entre a receita arrecadada no valor de **R\$ 42.639.254,52** (quarenta e dois milhões, seiscentos e trinta e nove mil, duzentos e cinquenta e quatro reais e cinquenta e dois centavos), e a despesa realizada no montante de **R\$ 42.233.607,09** (quarenta e dois milhões, duzentos e trinta e três mil, seiscentos e sete reais e nove centavos), demonstrou um Déficit no resultado orçamentário de **R\$ 405.647,43** (quinhentos e cinco mil, seiscentos e quarenta e sete reais e quarenta e três centavos), evidenciado no Balanço Orçamentário da Lei Federal nº 4.320/64 do corrente exercício.

Ressaltamos que o município de Presidente Médici não possui Instituto de Previdência.



ESTADO DE RONDÔNIA
PREFEITURA MUNICIPAL DE PRESIDENTE MÉDICI – RONDÔNIA

11.2 - BALANÇO FINANCEIRO

A movimentação apresentada no Balanço Financeiro está assim demonstrada:

ESPECIFICAÇÃO	R\$	VALORES
SALDO DO EXERCÍCIO ANTERIOR:	R\$	7.689.157,15
<input type="checkbox"/> Caixa		0,00
<input type="checkbox"/> Banco Conta Movimento – Demais Contas		7.689.157,15
(+) Acréscimos:	R\$	
RECEITA ORÇAMENTÁRIA		42.639.254,52
<input type="checkbox"/> Receita Orçamentária		42.639.254,52
(+) Acréscimos:	R\$	
TRANSFERÊNCIAS FINANCEIRAS		15.286.283,03
<input type="checkbox"/> Transferências Recebidas		15.286.283,03
(+) Acréscimos:	R\$	
RECEITA EXTRA-ORÇAMENTARIA		8.905.729,25
<input type="checkbox"/> Restos a Pagar Não Processado		706.055,19
<input type="checkbox"/> Restos a Pagar Processado		1.733.839,05
<input type="checkbox"/> Consignações		6.432.746,85
<input type="checkbox"/> Créditos a Receber		33.088,16
(-) Deduções:	R\$	
DESPESA ORÇAMENTÁRIA		42.233.607,09
<input type="checkbox"/> Despesa Orçamentária		42.233.607,09
(-) Deduções:	R\$	
TRANSFERÊNCIAS FINANCEIRAS		15.286.283,03
<input type="checkbox"/> Transferências Concedidas		15.286.283,03
(-) Deduções:	R\$	
DESPESA EXTRA- ORÇAMENTARIA		8.187.810,07
<input type="checkbox"/> Restos a Paga Não Processado Pago		1.816.759,26
<input type="checkbox"/> Restos a Pagar Processado Pago		1.285.462,97
<input type="checkbox"/> Consignações		6.062.231,99
<input type="checkbox"/> Créditos a Receber		34.666,23
(=) Resultado	R\$	
SALDO PARA O EXERCÍCIO SEGUINTE		7.801.413,38
Caixa		
Banco Conta Movimento – Demais Contas		0,00
		7.801.413,38

Tabela 25: Demonstração da movimentação apresentada no Balanço Financeiro.

O saldo para o exercício seguinte disponível em Caixa e Bancos, representando valor de **R\$ 7.801.413,38** (sete milhões, oitocentos e um mil, quatrocentos e treze reais e trinta e oito centavos) concilia com o somatório dos extratos e conciliações bancárias constante no balancete de dezembro de 2017 e corresponde ao valor registrado no Ativo Financeiro do Balanço Patrimonial do exercício de 2017.



ESTADO DE RONDÔNIA
PREFEITURA MUNICIPAL DE PRESIDENTE MÉDICI – RONDÔNIA

A seguir, apresentamos a movimentação ocorrida nas contas registrada no Balanço Financeiro a conta de:

a) RESTOS A PAGAR EM 31/12/2017

Saldo do Exercício Anterior	R\$	5.668.865,25
a) Restos a pagar Processado.....R\$ 1.607.784,06		
b) Restos a Pagar Não Processado.....R\$ 4.061.081,19		
(+) Inscrição de Restos a Pagar (Balanço Financeiro de 2017)	R\$	2.439.894,24
c) Restos a pagar Processado.....R\$ 1.733.839,05		
d) Restos a Pagar Não Processado.....R\$ 706.055,19		
(-) Baixa(Balanço Financeiro 2017)	R\$	3.102.222,23
e) Restos a pagar Processado.....R\$ 1.285.462,97		
f) Restos a Pagar Não Processado.....R\$ 1.816.759,26		
(-) Cancelamento (Balanço Orçamentário de 2017)	R\$	2.175.981,86
g) Restos a pagar Processado (anexo - 2 -BO “d” R\$ 217.085,51		
h) Restos a Pagar Não Processado (anexo 1 - BO “e” R\$ 1.958.896,35		
(=) Saldo para o Exercício Seguinte	R\$	2.830.555,40
i) Restos a pagar Processado.....R\$ 1.839.074,63		
j) Restos a Pagar Não Processado.....R\$ 991.480,77		

Tabela 26: Restos a Pagar do Balanço Financeiro.

O saldo para o exercício Anterior, evidenciado na conta “**RESTOS A PAGAR**”, no montante de R\$ 5.668.865,25 mais (+) R\$ 2.439.894,24 (Inscrições), menos (-) R\$ 3.102.222,23 (Baixas), menos (-) R\$ 2.175.981,86 (Cancelamentos), (=) Saldo atual R\$ 2.830.555,40 que correspondem aos valores evidenciados no Anexo 13 - Balanço Financeiro, que concilia com os valores registrados no Anexo 14 - Balanço Patrimonial e com o Anexo 17 – Demonstrativo da Dívida Flutuante do exercício de 2017.

A movimentação dessa conta, registrada no Anexo 13 - Balanço Financeiro, concilia com os valores registrados no Anexo 17 – Demonstrativo da Dívida Flutuante, com o TC 10 A Restos a Pagar Processado e TC10 B – Restos a Pagar Não Processado.

Foi realizado o cancelamento da conta Restos a Pagar, na importância de **R\$ 2.175.981,86** (dois milhões, cento e setenta e cinco mil, novecentos e oitenta e um reais e oitenta e seis centavos), conforme se verifica na análise do Anexo I e II do Balanço Orçamentário.

b) CONSIGNAÇÕES



ESTADO DE RONDÔNIA
PREFEITURA MUNICIPAL DE PRESIDENTE MÉDICI – RONDÔNIA

Saldo do Exercício Anterior.....	R\$	345.471,99
(+) Inscrição.....	R\$	6.432.070,42
(-) Pagamento.....	R\$	6.062.533,34
(=) Saldo para o Exercício Seguinte.	R\$	715.009,07

Tabela 26: Demonstração das consignações.

O saldo para o exercício Anterior, evidenciado na conta “**CONSIGNAÇÕES**”, no montante de R\$ 345.471,99 mais (+) R\$ 6.432.070,42 (Inscrições), menos (-) R\$ 6.062.533,34 (Baixas), (=) Saldo atual R\$ 715.009,07 que correspondem aos valores evidenciados no Anexo 13 - Balanço Financeiro, que concilia com os valores registrados no Anexo 14 - Balanço Patrimonial e com o Anexo 17 – Demonstrativo da Dívida Flutuante do exercício de 2017.

c) CAUÇÕES

Saldo do Exercício Anterior.....	R\$	46.932,12
(+) Inscrição.....	R\$	977,78
(-) Pagamento.....	R\$	0,00
(=) Saldo para o Exercício Seguinte.....	R\$	47.909,90

Tabela 27: Demonstração de cauções.

O saldo para o exercício Anterior, evidenciado na conta “**CAUÇÕES**”, no montante de R\$ 46.932,12 mais (+) R\$ 977,78 (Inscrições), menos (-) R\$ 0,00 (Baixas), (=) Saldo atual R\$ 47.909,90 que correspondem aos valores evidenciados no Anexo 13 - Balanço Financeiro, que concilia com os valores registrados no Anexo 14 - Balanço Patrimonial e com o Anexo 17 – Demonstrativo da Dívida Flutuante do exercício de 2017.

d) OUTROS DEPOSITOS

Saldo do Exercício	R\$	8.783,88
(+) Inscrição.....	R\$	0,00
(-) Pagamento.....	R\$	0,00
(=) Saldo para o Exercício	R\$	8.783,88

Tabela 28: Demonstração de Outros Depósitos.

O saldo para o exercício Anterior, evidenciado na conta “**OUTROS DEPOSITOS**”, no montante de R\$ 8.783,88 mais (+) R\$ 0,00 (Inscrições), menos (-) R\$ 0,00 (Baixas), (=) Saldo atual R\$ 8.783,88 que correspondem aos valores evidenciados no Anexo 13 - Balanço Financeiro, que concilia com os valores registrados no Anexo 14 - Balanço Patrimonial e com o Anexo 17 – Demonstrativo da Dívida Flutuante do exercício de 2017.



ESTADO DE RONDÔNIA
PREFEITURA MUNICIPAL DE PRESIDENTE MÉDICI – RONDÔNIA

A movimentação dessa Conta, registrada no Balanço Financeiro, concilia com os valores registrados no Balanço Patrimonial/2017 e com o Demonstrativo da Dívida Flutuante do exercício de 2017.

11.3 - DO BALANÇO PATRIMONIAL

O Balanço Patrimonial do município expressa qualitativa e quantitativamente o Patrimônio da Entidade, demonstrando a situação dos bens, em nossa análise técnica, verificamos que a situação do Patrimônio Financeiro do Município de Presidente Médici/RO, apresenta-se da seguinte forma:

SITUAÇÃO DO PATRIMÔNIO FINANCEIRO DO MUNICÍPIO

Descrição	Balanço Consolidado	Fundo de Saúde	Balanço Ajustado
1 - Ativo Financeiro (Disponibilidades e Equivalente de Caixa)	9.533.536,71	3.760.131,86	5.773.404,85
2 – (-) Passivo Financeiro (Restos a Pagar, Depósitos,	5.332.803,51	511.380,23	4.821.423,28
3 - Situação Patrimonial Financeira Líquida (1-2)	4.200.733,20	3.248.751,63	951.981,57
4 - (+) Recursos Financeiros de Convênios	0,00	0,00	0,00
empenhadas e os valores não foram repassados até o final do			
5 - Superávit Financeiro (3+4)	4.200.733,20	3.248.751,63	951.981,57

Tabela 28: Demonstração da situação do Patrimônio Financeiro do Município de Presidente Médici/RO.

As contas registradas no Ativo e Passivo Permanente sofreram a seguinte movimentação:

I) DÍVIDA ATIVA

As Receitas da Dívida Ativa da Prefeitura Municipal de Presidente Médici-RO, apresentaram-se da seguinte forma:

DESCRIÇÃO	VALOR (R\$)
1. Saldo do Exercício Anterior (SIGAP Contábil/Balancete de Verificação/Exercício anterior) = (2+3)	4.888.882,25



ESTADO DE RONDÔNIA
PREFEITURA MUNICIPAL DE PRESIDENTE MÉDICI – RONDÔNIA

2 - Dívida Ativa Principal	1.966.258,19
2.1. Dívida Ativa tributária	1.906.232,00
2.2. Dívida Ativa não tributária	60.026,19
3 – Acréscimos da Dívida Ativa Principal	2.922.624,06
3.1. Dívida Ativa tributária	2.798.839,12
3.2. Dívida Ativa não tributária	123.784,94
4 – Total das Inscrições das da Dívida Ativa = (5+6)	1.352.684,91
5 – Inscrições das da Dívida Ativa	661.657,98
5.1. Dívida Ativa tributária	464.250,42
5.2. Dívida Ativa não tributária	197.407,56
6 - Acréscimos das Inscrições da Dívida Ativa	691.026,93
6.1. Dívida Ativa tributária	622.796,11
6.2. Dívida Ativa não tributária	68.230,82
7 – Total dos Cancelamentos da Dívida Ativa = (8+9)	163.995,47
8 – Cancelamentos da Dívida Ativa	101.885,38
8.1. Dívida Ativa tributária	86.002,52
8.2. Dívida Ativa não tributária	15882,86
9 – Acréscimos do cancelamento da Dívida Ativa	62.110,09
9.1. Dívida Ativa tributária	56.953,08
9.2. Dívida Ativa não tributária	5.157,01
10. Cobrança da Receita de Dívida Ativa - Principal e Encargos (SIGAP Contábil/Balancete da Receita)	438.262,10
10.1. Arrecadação da Receita de Dívida Ativa tributária	320.882,19
102. Arrecadação da Receita de Dívida Ativa não tributária	146,95
10.3. Multas e Juros de Mora da Dívida Ativa dos Tributos	117.198,90
104. Multas e Juros de Mora da Dívida Ativa das Contribuições	34,06
10.5. Multas e Juros de Mora da Dívida Ativa de Outras receitas	0,00
11. Saldo do Exercício Apurado demonstrado no Balanço Patrimonial = (1+4-7-10)	5.639.309,59

Tabela 29: Demonstração das Receitas da Dívida Ativa da Prefeitura Municipal de Presidente Médici-RO.

O saldo do exercício anterior, evidenciado na conta “Dívida Ativa”, no montante de **R\$ 4.888.882,25 (+)** mais **R\$ 1.352.684,91** (Total das Inscrições das da Dívida Ativa e Ajustes de acréscimos) (-) menos **R\$ 163.995,47** (Total dos Cancelamentos da Dívida e Ajustes de crescimento, (-) menos **R\$ 438.262,10** (Cobrança da Receita de Dívida Ativa - Principal e Encargos (SIGAP Contábil/Balancete da Receita), (=) Saldo atual **R\$ 5.639.309,59** que corresponde ao valor registrado no **Balanço Patrimonial TC 14, no Demonstrativo Sintético das Contas Componente do Ativo Permanente Anexo 14.**

II) ALMOXARIFADO

Saldo do Exercício Anterior.....	R\$	1.090.049,30
(+) Inscrição Resultante da Execução Orçamentária	R\$	5.630.264,88
(+) Inscrição Indep. da Execução Orçamentária	R\$	118.775,90
(-) Baixa.....	R\$	-4.853.595,24
(-) Reclassificação/Transferências.....	R\$	-1.400.619,89



ESTADO DE RONDÔNIA
PREFEITURA MUNICIPAL DE PRESIDENTE MÉDICI – RONDÔNIA

(=) Saldo para o Exercício Seguinte.....	R\$	584.874,95
---	------------	-------------------

Tabela 30: Demonstração do almoxarifado da Prefeitura Municipal de Presidente Médici-RO.

O saldo para o exercício Anterior, evidenciado na conta “Bens MÓvAlmoxarifados”, no montante de R\$ 1.090.049,30 (+) R\$ 6.630.264,88 (Entradas Resultante da Exec.Orçamentaria), (+) R\$ 118.775,90 (Entradas Independente da Execução Orçamentaria), menos (-) R\$ 4.853.595,24 (Baixas) , menos (-) R\$ 1.400.619,89 (Reclassificação/Transferencias) , (=) Saldo atual R\$ 584.874,95 que corresponde ao valor registrado no Balanço Patrimonial TC 14, no Demonstrativo Sintético das Contas Componente do Ativo Permanente Anexo 14 – e com o TC 13 - Inventário do Bens em Estoques

O saldo do exercício anterior, evidenciado na conta “Almoxarifado”, no montante de R\$ 1.090.049,30 mais (+)R\$ 6.630.264,88 (Entradas Resultante da Exec.Orçamentaria), (+) R\$ 118.775,90 (Entradas Independente da Execução Orçamentaria), menos (-) R\$ 4.853.595,24 (Baixas) , menos (-) R\$ 1.400.619,89 (Reclassificação/Transferencias) , (=) Saldo atual R\$ 584.874,95 que corresponde ao valor registrado no Balanço Patrimonial TC 14, no Demonstrativo Sintético das Contas Componente do Ativo Permanente Anexo 14 – e com o “Inventário do Estoque em Almoxarifado – TC-13”.

III) BENS MÓVEIS

Saldo do Exercício Anterior.....	R\$	15.420.115,78
(+) Inscrição Resultante da Execução Orçamentária	R\$	1.106.083,39
(+) Inscrição Indep. da Execução Orçamentária	R\$	136.020,41
(-) Baixa.....	R\$	0,00
(-) Reclassificação/Transferências.....	R\$	-16.051,73
(=) Saldo para o Exercício Seguinte.....	R\$	16.646.167,85

Tabela 31: Demonstração dos Bens Móveis da Prefeitura Municipal de Presidente Médici-RO.

O saldo para o exercício Anterior, evidenciado na conta “Bens Móveis”, no montante de R\$ R\$ 15.420.115,78 (+) R\$ 1.106.083,39 (Entradas Resultante da Exec.Orçamentaria), (+) R\$ 136.020,41 (Entradas Independente da Execução Orçamentaria), (-) R\$ 0,00 (Baixas) , menos (-) R\$ -16.051,73 (Reclassificação/Transferencias) , (=) Saldo atual R\$ 16.646.167,85 que corresponde ao valor registrado no Balanço Patrimonial TC 14, no Demonstrativo Sintético das Contas Componente do Ativo Permanente Anexo 14 – e com o TC 16 - Inventário do Bens Imóveis e com o TC 15 - Inventário do Bens Móveis.

IV) BENS IMÓVEIS

Saldo do Exercício Anterior.....	R\$	32.995.123,21
(+) Inscrição Resultante da Execução Orçamentária	R\$	313.922,82
(+) Inscrição Indep. da Execução Orçamentária	R\$	1.303.752,20



ESTADO DE RONDÔNIA
PREFEITURA MUNICIPAL DE PRESIDENTE MÉDICI – RONDÔNIA

(-) Baixa.....	R\$	0,00
(+) Reclassificação/Transferências.....	R\$	84.944,44
(=) Saldo para o Exercício Seguinte.....	R\$	34.697.742,67

Tabela 32: Demonstração dos Bens Imóveis da Prefeitura Municipal de Presidente Médici-RO.

O saldo para o exercício Anterior, evidenciado na conta “Bens Imoveis”, no montante de R\$ 32.995.123,21 (+) R\$ 313.922,82 (Entradas Resultante da Exec.Orçamentaria), (+) R\$ 1.303.752,20 (Entradas Independente da Execução Orçamentaria), (-) R\$ 0,00 (Baixas), mais 84.944,44 (Reclassificação/Transferências) (=) Saldo atual R\$ 34.697.742,67 que corresponde ao valor registrado no Balanço Patrimonial TC 14, no Demonstrativo Sintético das Contas Componente do Ativo Permanente Anexo 14 – e com o TC 16 - Inventário do Bens Imóveis.

11.4 - DA DEMONSTRAÇÃO DAS VARIAÇÕES PATRIMONIAIS

O Quociente do Resultado das Variações Patrimoniais é resultante da relação entre o total das Variações Patrimoniais Aumentativas (**VPA**) e o total das Variações Patrimoniais Diminutivas (**VPD**). A interpretação deste Quociente indica outra forma de se evidenciar o Resultado Patrimonial (Superávit ou Déficit Patrimonial):

Quociente do Resultado das Variações Patrimoniais

Quociente Resultado Saldo Financeiro (1 / 2)	2017
1. Variações Patrimoniais Aumentativas (VPA)	68.982.615,65
2. Variações Patrimoniais Diminutivas (VPD)	71.648.033,66
Quociente do Resultado do Saldo Financeiro	2.665.418,01

Tabela 33: Demonstração do quociente do Resultado das Variações Patrimoniais da Prefeitura Municipal de Presidente Médici-RO.

A Situação que o confronto entre Receitas e Despesas sob o aspecto patrimonial, o município obteve no exercício em análise um deficit no Resultado Patrimonial. Resalta-se que o objetivo das Entidades Públicas é o atendimento dos serviços públicos, buscando-se, sempre que possível o equilíbrio das contas públicas, também sob o aspecto patrimonial.

O Saldo Patrimonial do Exercício de 2017 após o confronto das variações patrimoniais aumentativas e diminutivas, evidenciou um resultado patrimonial superavitario do patrimonial no valor de **R\$ 2.665.418,01** (dois milhões, seiscentos e sessenta e cinco mil, quatrocentos e dezoito reais e um centavo), conforme demonstrativo no anexo 15 das variações patrimoniais.



ESTADO DE RONDÔNIA
PREFEITURA MUNICIPAL DE PRESIDENTE MÉDICI – RONDÔNIA

Analisando a Demonstração das Variações Patrimoniais, verificamos que o reflexo do Resultado Patrimonial do exercício na situação líquida inicial resultou no Saldo Patrimonial a seguir demonstrado:

Demonstração das Variações Patrimoniais

Patrimônio Líquido do Exercício Anterior	R\$	42.674.331,53
(-) Déficit Patrimonial do Exercício de 2017	R\$	2.665.418,01
(+) Ajustes de Exercício Anteriores	R\$	0,00
(=) Patrimônio Líquido em 31/12/2017	R\$	40.008.913,52

Tabela 34: Demonstração das Variações Patrimoniais da Prefeitura Municipal de Presidente Médici-RO.

O Saldo Patrimonial (PATRIMONIO LIQUIDO) do exercício anterior, no valor de R\$ 42.674.331,53 (quarenta e dois milhões, seiscentos e setenta e quatro mil, trezentos e trinta e um reais e cinquenta e três centavos), menos (-) R\$ 2.665.418,01 (dois milhões, seiscentos e sessenta e cinco mil, quatrocentos e dezoito reais e um centavo), (=) ao Resultado Patrimonial do exercício atual no valor de R\$ 40.008.913,52 (quarenta milhões, oito mil, novecentos e treze reais e cinquenta e três centavos), consigna o novo saldo Patrimonial (PATRIMONIO LÍQUIDO), no total de R\$ 40.008.913,52 (quarenta milhões, oito mil, novecentos e treze reais e cinquenta e três centavos), o qual concilia com o valor constante do Balanço Patrimonial do exercício atual.

11.5 – DIVIDA FUNDADA

A Dívida Fundada Anexo 16, que compreende as obrigações decorrentes de financiamentos ou empréstimos e representam compromissos assumidos em um exercício para resgate em exercícios subsequentes, apresenta-se assim:

Saldo do Exercício	R\$	14.863.556,96
(+) Inscrição.....	R\$	4.674.688,74
(-) Baixa.....	R\$	289.134,70
(=) Saldo para o Exercício	R\$	19.249.103,00



ESTADO DE RONDÔNIA
PREFEITURA MUNICIPAL DE PRESIDENTE MÉDICI – RONDÔNIA

Tabela 35: Demonstração da Dívida Fundada.

O saldo para o exercício anterior, evidenciado na no anexo 16 – Dívida Fundada, no montante de R\$ R\$ 14.863.556,96, (+) mais (inscrição) de R\$ 4.684.688,74, menos (-) á (Baixa) de R\$ 289.134,70 (=) Saldo atual R\$ 19.249.103,00 que corresponde com o valor registrado no Demonstrativo da Dívida Fundada anexo 16.

A Dívida Fundada em valores absolutos e a sua participação na Receita Arrecadada são assim demonstradas:

	2017
DISCRIMINAÇÃO	VALOR (R\$)
1 - Receita Arrecadada	42.639.254,52
2 – Saldo da Dívida Confessada	19.249.103,00
3 - % da Dívida Fundada em relação a Receita Arrecadada	45,14%

Tabela 36: Demonstração Dívida Fundada em valores absolutos e a sua participação na Receita Arrecadada.

11.6 DÍVIDA FLUTUANTE

A Dívida Flutuante Anexo 17, que compreende as obrigações decorrentes de restituições, depósitos, serviço da dívida a pagar, Restos a Pagar e outras dívidas de curto prazo, bem como as operações de créditos por antecipação da receita, apresenta-se da seguinte forma:

Saldo do Exercício	R\$	6.070.053,24
(+) Inscrição.....	R\$	8.872.942,44
(-) Pagamento.....	R\$	11.340.737,43
(=) Saldo para o Exercício	R\$	3.602.258,25

Tabela 37: Demonstração Dívida Flutuante.

O saldo para o exercício anterior, evidenciado na no anexo 16 – Dívida Flutuante, no montante de R\$ 6.070.053,24 + (inscrição) de R\$ 8.872.942,44 – (Baixa) de R\$ 11.340.737,43 (=) Saldo atual R\$ 3.602.258,25 que corresponde com o valor registrado no Demonstrativo da Dívida Flutuante Anexo 17.



ESTADO DE RONDÔNIA
PREFEITURA MUNICIPAL DE PRESIDENTE MÉDICI – RONDÔNIA

11.7 – DEMONSTRAÇÃO DO FLUXO DE CAIXA

A demonstração dos fluxos de caixa identifica as fontes de geração dos fluxos de entrada de caixa, os itens de utilização de caixa durante o período das demonstrações contábeis, e o saldo do caixa na data das demonstrações contábeis.

As informações dos fluxos do caixa de uma entidade são úteis para proporcionar aos usuários das demonstrações contábeis, as quais constituem uma base de informações para comprovação de conduta de responsabilidade na gestão do patrimônio público por meio da contabilidade para a tomada de decisões

O Fluxo de Caixa do Poder Executivo do Município de Presidente Médici - RO teve a seguinte movimentação:

FLUXO DE CAIXA DAS ATIVIDADES E DAS OPERAÇÕES	EXERCÍCIO
I – INGRESSOS	66.812.176,86
<input type="checkbox"/> Receitas Derivadas	7.040.889,25
<input type="checkbox"/> Receitas Originárias	
<input type="checkbox"/> Transferências	38.489.352,67
<input type="checkbox"/> Outros Ingresso Operacionais	21.281.934,94
II – DESEMBOLSO	64.683.227,20
<input type="checkbox"/> Pessoal e Outras Despesas Correntes por Função	39.142.379,77
<input type="checkbox"/> Juros e Encargo da Dívida	97.961,88
<input type="checkbox"/> Transferências	4.529.887,40
<input type="checkbox"/> Outros Desembolsos Operacionais	20.912.998,15
III – FLUXO DE CAIXA LÍQUIDO DA ATIVIDADE E OPERAÇÕES (I- II)	2.128.949,66
IV – FLUXO DE CAIXA LÍQUIDO DAS ATIVIDADES DE INVESTIMENTO	-2.768.483,53
V – FLUXO DE CAIXA LÍQUIDO DAS ATIVIDADES FINANCEIRAS	751.790,10
VI – GERAÇÃO LÍQUIDA DE CAIXA E EQUIVALENTE DE CAIXA = (III+IV+V)	112.256,23
VII – APURAÇÃO DO FLUXO DE CAIXA	
<input type="checkbox"/> Caixa e Equivalente de Caixa Inicial	7.689.157,15
<input type="checkbox"/> (+) Geração líquida de Caixa e Equivalente de Caixa	112.256,23
<input type="checkbox"/> (=) Caixa e Equivalente de Caixa Final	7.801.413,38

Tabela 38: Demonstração Fluxo de Caixa do Poder Executivo. **Fonte:** Anexo 18 - Demonstração dos Fluxos de Caixa.

ESTADO DE RONDÔNIA
PREFEITURA MUNICIPAL DE PRESIDENTE MÉDICI – RONDÔNIA

O Fluxo de Caixa em 31/12/2017, demonstrada no Quadro acima no valor de **R\$ 7.801.413,38** (sete milhões, oitocentos e um mil, quatrocentos e treze reais e trinta e oito centavos), concilia com o TC 02 – Demonstrativo de Caixa e Banco, com suas respectivas conciliações bancárias, mostrando que a gestão fiscal pública foi responsável e que garantiu o cumprimento da legislação e resultados satisfatórios.

O Fluxo de Caixa em 31/12/2016, demonstrada no Quadro acima no valor de **R\$ 7.689.157,15** (sete milhões, seiscentos e oitenta e nove mil, cento e cinquenta e sete reais e quinze centavos), enquanto O Fluxo de Caixa em 31/12/2017, demonstrada no Quadro acima no valor de **R\$ 7.801.413,38** (sete milhões, oitocentos e um mil, quatrocentos e treze reais e trinta e oito centavos), concilia com o TC-02 – Demonstrativo de Caixa e Banco , com suas respectivas conciliações bancárias

Da análise da Demonstração de Fluxo de Caixa do período, a Prefeitura municipal de Presidente Médici-RO no decorrer do exercício de 2017, houve um aumento do fluxo de Caixa e Equivalente de Caixa no montante de **R\$ 112.256,23** (cento e doze mil, duzentos e cinquenta e seis reais e vinte e três centavos) que não deu para cobrir os compromissos assumidos no do exercício de 2017.

12 – ANÁLISE DO ATENDIMENTO DA META DE RESULTADO NOMINAL DEFINIDO NA LDO

Do Resultado Nominal (Art. 53, III; Art. 4º, § 1º; Art.9º LRF) O Resultado Nominal representa a variação do saldo da Dívida Fiscal Líquida em 31 de dezembro de determinado ano em relação ao apurado em 31 de dezembro do ano anterior. É o balanço entre as receitas totais e as despesas totais e corresponde à necessidade de financiamento do setor público. Através da apuração desse resultado é que podemos avaliar se a dívida de um ente público aumentou ou diminuiu.

Para esta análise o Corpo Técnico do município utilizou as seguintes peças contábeis; (Anexo do Resultado Nominal).

ESTADO DE RONDÔNIA
PREFEITURA MUNICIPAL DE PRESIDENTE MÉDICI – RONDÔNIA

META FISCAL DE RESULTADO PRIMARIO NOMINAL

Meta Fiscal Fixada na LDO (a)	Resultado Primário Realizado até o Bimestre (b)	% Realizado C= (b/a)*100	% Variação* (d) = (a+b)/(a)*100
-1.295.673,17	-7.413.982,78	572,21	672,21%

Tabela 39: Demonstração da Meta Fiscal de Resultado Primario Nominal. Fonte: **Demonstrativo do Resultado Nominal – Anexo 5 (LRF, art.53, inciso III)**

Análise do comportamento da Meta Fiscal de Resultado Nominal, verifica-se que o Resultado Nominal realizado até o 6º Bimestre de 2017, foi de R\$ -7.413.982,78 indicando que houve uma VARIACÃO POSITIVA de 672,21% em relação a meta do Resultado Anual fixada na LDO para o exercício de 2017 que foi prevista em R\$ -1.295.673,17, podendo indicar uma diminuição da dívida ou um aumento da capacidade de pagamento.

13 – ANALISE DO ATENDIMENTO DA META DE RESULTADO PRIMARIO DEFINIDO NA LDO

O Resultado Primário é um valor, representado pela diferença entre as receitas não financeiras ou primárias e as despesas não financeiras ou primárias, indica se os níveis de gastos orçamentários do Município são compatíveis com a sua arrecadação, ou seja, se as Receitas Primárias são capazes de suportar as Despesas Primárias. Quanto maior esse indicador, apurado antes da apropriação dos juros e outros encargos da dívida, maior será o volume de recursos disponíveis para abater dívidas ou realizar outros investimentos.

META FISCAL DE RESULTADO PRIMARIO

Meta Fiscal Fixada na LDO	Resultado Primário Realizado até o Bimestre (b)	% Realizado
641.617,16	1.616.495,83	251,94

Tabela 40: Demonstração de Meta Fiscal de Resultado Primario. Fonte: **Demonstrativo do Resultado Primário – Anexo 6 (LRF, art.53, inciso III)**

Conforme os dados acima verificam-se que o Resultado Primário realizado até o 6º Bimestre de 2017, foi de R\$ 1.616.495,83, indicando que já foi atingido 251,94% da meta estabelecida na LDO para o exercício de 2017 que foi prevista em R\$ 641.617,16.

ESTADO DE RONDÔNIA
PREFEITURA MUNICIPAL DE PRESIDENTE MÉDICI – RONDÔNIA

14 – ANALISE DO LIMITE DE ENDIVIDAMENTO

O conceito de endividamento utilizado na apuração dos limites é o da Dívida Consolidada Líquida que é obtido deduzindo-se da Dívida Consolidada os valores do Ativo Disponível e Haveres Financeiros, líquido dos valores inscritos em Restos a Pagar Processados, conforme estabelece o art. 42 da LRF.

A Dívida Consolidada, por sua vez compreende o montante das obrigações financeiras assumidas em virtude de leis, contratos, convênios ou tratados e de operações de créditos, para amortização em prazo superior a doze meses, nos termos do art. 29 da LRF.

Ao final do exercício de 2017 o um município acumulava uma Dívida Consolidada Líquida de **R\$ 22.283.894,68** (vinte e dois milhões, duzentos e oitenta e três mil, oitocentos e noventa e quatro reais e sessenta e oito centavos), que em confronto com a Receita Corrente Líquida do período no valor de **R\$ 40.122.776,78** (quarenta milhões, cento e vinte e dois mil, setecentos e setenta e seis reais e setenta e oito centavos) que resulto no percentual de 55,54% (cinquenta e cinco vírgula cinquenta e quatro por cento), sendo assim o Município cumpriu o limite máximo 120% (cento e vinte por cento) definido pelo artigo 3º, Inciso II, da Resolução do Senado Federal nº 40/2001.

15 – INDICADORES GERENCIAIS

15.1 - INDICADORES GERENCIAIS DO EXERCÍCIO

Considerando que o Município de Presidente Médici-RO, é um município brasileiro do Estado de Rondônia, localiza-se a uma latitude de 11º 10'33" sul e a uma longitude 61º 54' 03" Oeste, estando a uma altitude de 185 metros. Sua população, estimada pelo Instituto Brasileiro de Geografia e Estatística (IBGE) em 2017 era de 22.319 habitantes, possui uma área de 1.758 Km². Já o número de alunos matriculados na Rede Municipal do Município de Presidente Médici-RO, fonte IBGE: <http://cidades.ibge.gov.br> conforme resultado do Censo Escolar de 2017, teve um total de 1.874 alunos matriculados, sendo 1.475 matriculados no Ensino Fundamental e 399 no Pré-Escolar.

a) Equilíbrio Financeiro

ESTADO DE RONDÔNIA
PREFEITURA MUNICIPAL DE PRESIDENTE MÉDICI – RONDÔNIA

$$\frac{\text{Receita Arrecadada}}{\text{Despesa}} = - \frac{42.639.254,52}{42.233.607,09} = \text{R\$ 1,00}$$

O quociente demonstrado acima evidencia para cada **R\$ 1,00** (um real) de despesa executada o Município arrecadou **R\$ 1,00** (um real).

b) Autonomia Financeira

$$\frac{\text{Receita Trib. Própria}}{\text{Despesa de}} = - \frac{3.666.769,14}{39.156.522,93} \times 100 = \text{9,36\%}$$

Por este indicador, infere-se que a capacidade do Município, em manter, com recursos próprios, oriundos de sua atividade tributária, a máquina administrativa, é de **9,36%**, indicando que a quase totalidade das transferências governamentais é utilizada para este fim.

c) Grau de Investimentos

$$\frac{\text{Investimentos}}{\text{Receita}} = - \frac{2.661.543,17}{42.639.254,52} \times 100 = \text{6,24\%}$$

Este indicador demonstra que os investimentos públicos correspondem a **6,24%** da receita total do Município, evidenciado que o restante da receita arrecadada foi utilizado para a cobertura de gastos com despesa de custeio da máquina pública.

d) Custos dos Investimentos

$$\frac{\text{Investimentos}}{\text{Despesa}} = - \frac{2.661.543,17}{42.233.607,09} \times 100 = \text{6,30\%}$$

Este quociente evidencia que **6,30%** do total da despesa pública realizada corresponderam a gastos com investimentos.

e) Comprometimento da Receita Corrente c/ Máquina Administrativa

$$\frac{\text{Despesas de Custeio}}{\text{Receitas}} = \frac{39.156.522,93}{41.000.354,52} = \text{R\$ 0,95}$$

Este demonstrativo indica que de cada **R\$ 1,00** (um real) da receita corrente, **R\$ 0,95** (noventa e cinco centavos), foram gastos com o funcionamento da máquina administrativa.

ESTADO DE RONDÔNIA
PREFEITURA MUNICIPAL DE PRESIDENTE MÉDICI – RONDÔNIA

f) Liquidez Imediata

$$\frac{\text{Caixa e Bancos}}{\text{Passivo}} = - \frac{7.801.413,38}{5.332.803,51} = \text{R\$ 1,46}$$

O índice revela perspectivas favoráveis à solvência dos compromissos assumidos no curto prazo pelo Município, pois para cada **R\$ 1,00** (um real) de dívida o Município dispõe de **R\$ 1,46** (um real e quarenta e seis centavos).

g) Carga Tributária Per Capita

$$\frac{\text{Rec. Trib. Própria} + \text{Inscrição Dívida Ativa}}{\text{População do município}} = \frac{3.666.769,14 + 438.262,10}{22.319} = \frac{4.105.031,24}{22.319} = 183,92$$

O valor apurado nesta operação, no que se refere ao esforço próprio na arrecadação da receita, indica, tecnicamente, que cada munícipe contribuiu com a quantia de **R\$ 183,92** (cento e oitenta e três reais e noventa e dois centavos).

h) Gastos com a Operação da Máquina Administrativa por Cidadão

$$\frac{\text{Despesa de Custeio}}{\text{População do}} = - \frac{39.156.522,93}{22.319} = \text{R\$ 1.754,40}$$

Este demonstrativo revela, teoricamente, que cada munícipe arcaria anualmente com **R\$ 1.754,40** (um mil, setecentos e cinquenta e quatro reais e quarenta centavos) para manter em operação as atividades da máquina administrativa municipal, caso o Município não dispusesse de outra fonte de geração de recursos.

i) Investimentos por Habitante

$$\frac{\text{Investimentos}}{\text{População do}} = - \frac{2.661.543,17}{22.319} = \text{R\$ 119,25}$$

Este indicador demonstra, em tese, na hipótese de que todos os investimentos públicos fossem aplicados diretamente em prol da sociedade, cada cidadão que contribuiu com **R\$ 119,25** (cento e dezenove reais e vinte e cinco centavos).

j) Investimento na Educação

j.1) Recursos Próprios

ESTADO DE RONDÔNIA
PREFEITURA MUNICIPAL DE PRESIDENTE MÉDICI – RONDÔNIA

$$\frac{\text{Aplicação na Educação}}{\text{População do}} = - \frac{8.156.142,86}{22.319} = \text{R\$ } 365,43$$

Comprova-se neste caso que, dos recursos aplicados na Manutenção e Desenvolvimento do Ensino, em tese, cada cidadão foi contemplado com **R\$ 365,43** (trezentos e sessenta e cinco reais e quarenta e três centavos).

$$\frac{\text{Aplicação na Educação}}{\text{n}^\circ} = - \frac{8.156.142,86}{1.874} = \text{R\$ } 4.352,26$$

Comprova-se neste caso que, dos recursos aplicados na Manutenção e Desenvolvimento do Ensino, em tese, cada aluno matriculado foi contemplado com R\$ 4.352,26 (quatro mil, trezentos e cinquenta e dois reais e vinte e seis centavos).

j.2) Função Educação

$$\frac{\text{Gastos na Função}}{\text{População do}} = - \frac{10.816.399,57}{22.319} = \text{R\$ } 484,62$$

Em relação à despesa realizada na Função Educação, cuja fonte de financiamento se compõe de recursos próprios e convênios, podemos visualizar que cada munícipe foi contemplado com **R\$ 484,62** (quatrocentos e oitenta e quatro reais e sessenta e dois centavos).

$$\frac{\text{Gastos na Função}}{\text{n}^\circ} = - \frac{10.816.399,57}{1.874} = \text{R\$ } 5.771,82$$

Em relação à despesa realizada na Função Educação, cuja fonte de financiamento se compõe de recursos próprios e convênios, podemos visualizar que cada aluno foi contemplado com R\$ 5.771,82 (cinco mil, setecentos e setenta e um reais e oitenta e dois centavos).

h) Gastos com Ações e Serviços Públicos de Saúde

h.1) Recursos Próprios

$$\frac{\text{Gastos com Saúde}}{\text{População do}} = - \frac{7.586.490,11}{22.319} = \text{R\$ } 339,91$$

Este demonstrativo revela que dos recursos próprios utilizados com ações e

ESTADO DE RONDÔNIA
PREFEITURA MUNICIPAL DE PRESIDENTE MÉDICI – RONDÔNIA

serviços públicos de saúde, cada munícipe recebeu em atendimentos e benefícios, no exercício em tela, o valor de **R\$ 339,91** (trezentos e trinta e nove reais e noventa e um centavos).

h.2) Função Saúde

$$\frac{\text{Função Saúde}}{\text{População}} \text{ do } = \frac{12.774.867,23}{22.319} = \text{R\$ 572,37}$$

Em relação à despesa realizada na Função Saúde, cuja fonte de financiamento se compõe de recursos próprios e convênios, podemos visualizar que cada munícipe foi contemplado com **R\$ 572,37** (quinhento e setenta e dois reais e trinta e sete centavos).

16- RELATORIO DO EXAME COMPARATIVO DOS ÚLTIMOS TRÊS EXERCÍCIO EM TERMOS QUALITATIVOS E QUANTITATIVOS DAS AÇÕES PLANEJADAS NO PPA, LDO E LOA.

O Plano Plurianual do Município de Presidente Médici para o quadriênio 2014/2017 foi aprovado através da Lei n. 1849 de 10 de setembro de 2013. Esta Lei estimou um custo total para o período de R\$ 153.693.114,00 (cento e cinquenta e três milhões, seiscentos e noventa e três mil, cento e quatorze reais).

O Planejamento serve como instrumento de organização da atuação governamental, que articula um conjunto de ações para a concretização de um objetivo comum, de um problema ou atendimento de demanda da sociedade ou ainda, o aproveitamento de uma oportunidade de investimento.

16.1- GASTO COM A MANUTENÇÃO E DESENVOLVIMENTO DO ENSINO (ART. 212 DA CONSTITUIÇÃO FEDERAL)

O Município aplicou no últimos três exercícios, em gastos com a Manutenção e Desenvolvimento do Ensino, os percentuais de 33,05% (ano 2015), 29,95% (ano 2016) e 30,56% (ano 2017) das Receitas provenientes de Impostos e Transferências, cumprindo o Limite de Aplicação Mínima (25%) do disposto no artigo 212 da Constituição Federal de 1988, conforme demonstrativo abaixo:

DEMONSTRATIVO DE GASTOS NA MANUTENÇÃO E DESENVOLVIMENTO DO ENSINO

ESTADO DE RONDÔNIA
PREFEITURA MUNICIPAL DE PRESIDENTE MÉDICI – RONDÔNIA

Período	Gastos com Manutenção e	Receitas Impostos e	% aplicado
Exercício de 2015	8.636.232,30	26.122.941,35	33,05%
Exercício de 2016	8.436.749,88	28.162.222,84	29,95%
Exercício de 2017	8.156.142,86	26.686.560,05	30,56%

Tabela 41: Demonstração de Gastos na Manutenção e Desenvolvimento do Ensino.

16.2 - INDICADORES GERENCIAIS DA EDUCAÇÃO

a) Investimento na Educação

1) Recursos Próprios

Ordem	Fórmula	Base Calculos	Ano 2015	Ano 2016	Ano 2017
01	<u>Aplicação na Educação</u>	<u>8.636.232,30</u> 22.783	R\$ 379,06		
	<u>Aplicação na Educação</u> Numero de alunos	<u>8.636.232,30</u> 1.712	R\$ 5.044,52		
02	<u>Aplicação na Educação</u>	<u>8.436.749,88</u> 22.337		R\$ 377,70	
	<u>Aplicação na Educação</u> Numero de alunos	<u>8.436.749,88</u> 2.241		R\$3.764,72	
03	<u>Aplicação na Educação</u>	<u>8.156.142,86</u> 22.319			R\$ 365,43
	<u>Aplicação na Educação</u> Numero de alunos	<u>8.156.142,86</u> 1.874			R\$ 4.352,26

Tabela 42: Demonstração de Recursos Próprios investidos na Educação.

ANO 2015 - Comprova-se neste caso que dos recursos aplicados na manutenção e desenvolvimento do ensino, em tese, cada cidadão foi contemplado no valor de R\$ 379,06 (trezentos e setenta e onze reais e seis centavos), e em relação ao número de alunos matriculados tem-se, teoricamente que, para o investimento de cada aluno matriculado o valor de R\$ 5.044,52 (cinco mil, quarenta e quatro reais e cinquenta e dois) na forma de educação.

ANO 2016 - Comprova-se neste caso que dos recursos aplicados na manutenção e desenvolvimento do ensino, em tese, cada cidadão foi contemplado no valor de R\$ 377,70 (trezentos e setenta e sete reais e setenta centavos), e em relação ao número de alunos matriculados tem-se, teoricamente que, para o investimento de cada aluno matriculado o valor de R\$ 3.764,72 (três mil, setecentos e sessenta e quatro reais e setenta e dois centavos) na forma de educação.

ESTADO DE RONDÔNIA
PREFEITURA MUNICIPAL DE PRESIDENTE MÉDICI – RONDÔNIA

ANO 2017 - Comprova-se neste caso que dos recursos aplicados na manutenção e desenvolvimento do ensino, em tese, cada cidadão foi contemplado no valor de R\$ 365,43 (trezentos e sessenta e cinco reais e quarenta e três centavos), e em relação ao número de alunos matriculados tem-se, teoricamente que, para o investimento de cada aluno matriculado o valor de R\$ 4.352,26 (quatro mil, trezentos e cinquenta e dois reais e vinte e seis centavos) na forma de educação.

2) Investimento na Educação

2.1) Função Educação

Ordem	Fórmula	Base Cálculos	Ano 2015	Ano 2016	Ano 2017
1	$\frac{\text{Gastos na Função Educação}}{\text{População}}$	$\frac{10.585.175,81}{22.783}$	R\$ 464,60		
	$\frac{\text{Gastos na Função Educação}}{\text{Numero de alunos}}$	$\frac{10.585.175,81}{1.712}$	R\$6.182,92		
2	$\frac{\text{Gastos na Função Educação}}{\text{População}}$	$\frac{10.638.993,69}{22.337}$		R\$ 476,29	
	$\frac{\text{Gastos na Função Educação}}{\text{Numero de alunos}}$	$\frac{10.638.993,69}{2.241}$		R\$ 4.747,43	
3	$\frac{\text{Gastos na Função Educação}}{\text{População}}$	$\frac{10.816.399,57}{22.319}$			R\$ 484,62
	$\frac{\text{Gastos na Função Educação}}{\text{Numero de alunos}}$	$\frac{10.816.399,57}{1.874}$			R\$ 5.771,82

Tabela 43: Demonstração de Recursos investidos na Função Educação.

ANO 2015 – Em relação à despesa realizada na Função Educação, cuja fonte de financiamento se compõe de recursos próprios e convênios, podemos visualizar que cada munícipe foi contemplado com **R\$ 464,60** (quatrocentos e sessenta e quatro reais e sessenta centavos).

Em relação à despesa realizada na Função Educação, cuja fonte de financiamento se compõe de recursos próprios e convênios, podemos visualizar que cada aluno foi contemplado com **R\$ 6.182,92** (seis mil cento e oitenta e dois reais e noventa e dois centavos).

ANO 2016 – Em relação à despesa realizada na Função Educação, cuja fonte de financiamento se compõe de recursos próprios e convênios, podemos visualizar que cada munícipe foi contemplado com **R\$ 476,29** (quatrocentos e sessenta e seis reais e vinte e nove

ESTADO DE RONDÔNIA
PREFEITURA MUNICIPAL DE PRESIDENTE MÉDICI – RONDÔNIA

centavos),

Em relação à despesa realizada na Função Educação, cuja fonte de financiamento se compõe de recursos próprios e convênios, podemos visualizar que cada aluno foi contemplado com **R\$ 4.747,43** (quatro mil setecentos e quarenta e sete reais e quarenta e três centavos).

ANO 2017 – Em relação à despesa realizada na Função Educação, cuja fonte de financiamento se compõe de recursos próprios e convênios, podemos visualizar que cada munícipe foi contemplado com **R\$ 484,62** (quatrocentos e oitenta e quatro reais e sessenta e dois centavos),

Em relação à despesa realizada na Função Educação, cuja fonte de financiamento se compõe de recursos próprios e convênios, podemos visualizar que cada aluno foi contemplado com **R\$ 5.771,82** (cinco mil, setecentos e setenta e um reais e oitenta e dois centavos).

16.2 - GASTO COM GASTOS EM AÇÕES DE SAÚDE PÚBLICA (ART.7º DA LEI COMPLEMENTAR nº 141/2012)

A Emenda Constitucional nº 29/00, determinou que o percentual mínimo de 15% a ser gasto pelos municípios com as ações e serviços públicos de saúde.

Assim, de acordo com o que determina a Instrução Normativa n.º 001/TCER/2001, demonstramos abaixo o cálculo das aplicações realizadas:

DEMONSTRATIVO DE GASTOS AÇÕES DE SAÚDE

Período	Gastos em Ações de Saúde	Receitas Impostos	% aplicado
	Publica	e	
Exercício de 2015	6.340.482,38	26.122.941,35	24,27%
Exercício de 2016	7.080.930,13	27.319.830,38	25,92%
Exercício de 2017	7.586.490,11	25.706.663,67	29,51%

Tabela 44: Demonstração de Gastos na Ação de Saúde.

Exercício de 2015, conforme o demonstrativo acima, verifica-se que o Município aplicou em ações e serviços públicos de Saúde o percentual de **24,27%**, (vinte e quatro

ESTADO DE RONDÔNIA
PREFEITURA MUNICIPAL DE PRESIDENTE MÉDICI – RONDÔNIA

vírgula vinte e sete por cento) cumprindo, assim, o dispositivo constitucional no artigo 77 inciso III, da ADCT da CF, que prevê para o exercício aplicação mínimo de 15%.

Exercício de 2016, conforme o demonstrativo acima, verifica-se que o Município aplicou em ações e serviços públicos de Saúde o percentual de **25,92%**, (vinte e cinco vírgula quatorze por cento) cumprindo, assim, o dispositivo constitucional no artigo 77 inciso III, da ADCT da CF, que prevê para o exercício aplicação mínimo de 15%.

Exercício de 2017, conforme o demonstrativo acima, verifica-se que o Município aplicou em ações e serviços públicos de Saúde o percentual de **29,51%**, (vinte e nove vírgula cinquenta e um por cento) cumprindo, assim, o dispositivo constitucional no artigo 77 inciso III, da ADCT da CF, que prevê para o exercício aplicação mínimo de 15%.

16.3 - INDICADORES GERENCIAIS DA SAUDE

a) Gastos com Ações e Serviços Públicos de Saúde

1) Recursos Próprios

Ordem	Fórmula	Base Calculos	Ano 2015	Ano 2016	Ano 2017
1	$\frac{\text{Gastos Recursos Próprios}}{\text{População Município}}$	$\frac{6.340.482,38}{22.783}$	R\$ 278,29		
2	$\frac{\text{Gastos Recursos Próprios}}{\text{População Município}}$	$\frac{7.080.930,13}{22.337}$		R\$317,00	
3	$\frac{\text{Gastos Recursos Próprios}}{\text{População Município}}$	$\frac{7.586.490,11}{22.319}$			R\$339,91

Tabela 45: Demonstração de Gastos em Ações e Serviços Públicos de Saúde.

ANO 2015 - Em relação à despesa realizada na Função Saúde, cuja fonte de financiamento se compõe de recursos próprios e convênios, podemos visualizar que cada munícipe foi contemplado com **R\$ 278,29** (duzentos e setenta e oito reais e vinte e nove centavos).

ANO 2016 - Em relação à despesa realizada na Função Saúde, cuja fonte de financiamento se compõe de recursos próprios e convênios, podemos visualizar que cada munícipe foi contemplado com **R\$ 317,00** (trezentos e dezessete reais).

ANO 2017 - Em relação à despesa realizada na Função Saúde, cuja fonte de financiamento se compõe de recursos próprios e convênios, podemos visualizar que cada

ESTADO DE RONDÔNIA
PREFEITURA MUNICIPAL DE PRESIDENTE MÉDICI – RONDÔNIA

munícipe foi contemplado com **R\$ 339,91** (trezentos e trinta e nove reais e noventa e um centavos).

b) Gastos com Ações e Serviços Públicos de Saúde

2) Função Saúde

Ordem	Fórmula	Base Calculos	Ano 2015	Ano 2016	Ano 2017
1	$\frac{\text{Gastos na Função Saúde}}{\text{População Município}}$	$\frac{12.978.452,76}{22.783}$	R\$ 567,41		
2	$\frac{\text{Gastos na Função Saúde}}{\text{População Município}}$	$\frac{10.638.993,69}{22.337}$		R\$ 476,29	
3	$\frac{\text{Gastos na Função Saúde}}{\text{População Município}}$	$\frac{12.774.867,23}{22.319}$			R\$ 572,37

Tabela 46: Demonstração de Gastos com Ações e Serviços Públicos de Saúde.

ANO 2015 - Em relação à despesa realizada na Função Saúde, cuja fonte de financiamento se compõe de recursos próprios e convênios, podemos visualizar que cada munícipe foi contemplado com **R\$ 567,41** (quinhentos e sessenta e sete reais e quarenta e um centavos).

ANO 2016 - Em relação à despesa realizada na Função Saúde, cuja fonte de financiamento se compõe de recursos próprios e convênios, podemos visualizar que cada munícipe foi contemplado com **R\$ 476,29** (quatrocentos e setenta e seis reais e vinte e nove centavos).

ANO 2017 - Em relação à despesa realizada na Função Saúde, cuja fonte de financiamento se compõe de recursos próprios e convênios, podemos visualizar que cada munícipe foi contemplado com **R\$ 572,37** (quinhentos e setenta e dois reais e trinta e sete centavos).

NO ASPECTO QUANTITATIVO o município buscou evidenciar os valores previstos no PPA, LDO e LOA comparando-as o que foi executado em percentual (%) no orçamento dos respectivos exercícios financeiros de 2015, 2016 e 2017, NA ÁREA DE SAÚDE, como segue:

ESTADO DE RONDÔNIA
PREFEITURA MUNICIPAL DE PRESIDENTE MÉDICI – RONDÔNIA

ÁREA DA SAÚDE EXERCÍCIO DE 2015

ASPECTO	QUALITATIVOS	QUANTITATIVOS				
		DOTAÇÃO (A)	EMPENHADO (B)	LIQUIDADO (C)	PAGO (D)	% EXECUTADO
CODIGO	ESPECIFICAÇÃO	ATUAL	ACUMULADO	ACUMULADO	PERIODO	E = (B/A)
0015	APOIO ADMINISTRATIVO A SEMUSA	6.173.796,	6.064.645,	6.064.645,91	6.064.645,91	98,23
0016	SAÚDE PARA TODOS	6.275.620,	5.096.437,	4.925.708,74	4.925.708,74	81,21
0030	SAUDE PARA TODOS	1.501.051,	1.386.154,	130.039,77	130.039,77	92,35
	TOT	13.950.467,	12.547.237,	11.120.394,4	11.120.394,	89,94

Tabela 47: Demonstração do Exercício Financeiro de 2015 na Área da Saúde.

ÁREA DA SAÚDE EXERCÍCIO DE 2016

ASPECTO	QUALITATIVOS	QUANTITATIVOS				
		DOTAÇÃO (A)	EMPENHADO (B)	LIQUIDADO (C)	PAGO (D)	% EXECUTADO
CODIGO	ESPECIFICAÇÃO	ATUAL	ACUMULADO	ACUMULADO	PERIODO	E = (B/A)
0015	APOIO ADMINISTRATIVO A SEMUSA	7.746.710,17	7.397.215,50	7.380.091,8	6.849.523,67	95,49
0016	SAÚDE PARA TODOS	7.959.706,48	6.254.478,17	5.700.519,1	5.668.581,11	78,58
0030	SAUDE PARA TODOS	145.536,00	109.152,00	28.953,10	28.953,10	75,00
	TOT	15.851.952,6	13.760.845,6	13.109564,0	12.547.057,	86,81

Tabela 48: Demonstração do Exercício Financeiro de 2016 na Área da Saúde.

ÁREA DA SAÚDE EXERCÍCIO DE 2017

ASPECTO	QUALITATIVOS	QUANTITATIVOS				
		DOTAÇÃO (A)	EMPENHADO (B)	LIQUIDADO (C)	PAGO (D)	% EXECUTADO
CODIGO	ESPECIFICAÇÃO	ATUAL	ACUMULADO	ACUMULADO	PERIODO	E = (B/A)
0015	APOIO ADMINISTRATIVO A SEMUSA	7.645.793,77	7.496.347,01	7.488.103,9	7.331.280,65	98,04
0016	SAÚDE PARA TODOS	7.158.680,27	5.211.620,22	4.980.476,3	4.980.176,35	72,80
0030	SAUDE PARA TODOS	86.974,00	66.900,00	66.900,00	66,900,00	76,91
	TOT	14.891.448,0	12.774.867,2	12.535.480,	12.378.357,	85,78

Tabela 49: Demonstração do Exercício Financeiro de 2017 na Área da Saúde.

O Fundo Municipal de Saúde de Presidente Médici-RO, com este relatório cumpre

ESTADO DE RONDÔNIA
PREFEITURA MUNICIPAL DE PRESIDENTE MÉDICI – RONDÔNIA

o seu dever de prestar contas do que foi possível realizar no campo da saúde, fazendo relatar as suas realizações para que todos possam tomar conhecimento e, assim, melhor avaliar o seu desempenho institucional nos últimos três exercícios 2015, 2016 e 2017.

O Fundo Municipal de Saúde do Município de Presidente Médici-RO, nos últimos três exercícios deparou-se com algumas limitações, principalmente orçamentário-financeira, as quais dificultaram o cumprimento dos programas e metas estabelecidos no PPA, LDO e ORÇAMENTO ANUAL.

Na prática, o Município é o principal executor das políticas em Ações de Saúde públicas. Os programas criados pela União ou pelos Estados só conseguem ser executados graças aos Municípios – apesar disso, este é quem recebe a menor quantidade de recursos.

É no Município que o cidadão busca atendimento médico e hospitalar, recebe a atenção de uma equipe do Programa de Saúde da Família e a ação do Agente Comunitário de Saúde e ainda, atendimento domiciliar realizado por profissionais qualificados, tendo muitas vezes, que arcar com responsabilidades dos outros governos, afinal, ele é o Ente mais próximo do cidadão.

Em todo o País, os Municípios têm assumido mais do que podem ou do que devem, sempre tentando não deixar a população desassistida. Como exemplo, apresenta-se o atendimento com procedimentos na área da Saúde, determinados por ordens judiciais, que, na repartição das competências, deveria ser de responsabilidade do Estado e da União, porque os Municípios brasileiros, em sua maioria, são responsáveis somente pela atenção básica na área da Saúde.

Os convênios e transferências recebidos pelo Fundo Municipal de Saúde nos últimos três exercícios foram insuficientes para atender as ações necessárias em saúde pública, dificultando ainda mais o melhoramento da saúde, haja vista que os recursos recebidos Fundo a Fundo e as transferências do Município, que a cada ano aplica cada vez mais, são insuficientes, ficando, portanto, as ações relacionadas a saúde, restritas à manutenção, ficando os investimentos dependentes de repasses de transferências voluntárias da União e Estado.

Ainda assim, com todas as dificuldades as ações desenvolvidas pelo Fundo

ESTADO DE RONDÔNIA
PREFEITURA MUNICIPAL DE PRESIDENTE MÉDICI – RONDÔNIA

Municipal de Saúde foram revestidas de austeridade e compromisso com os usuários, buscando otimizar a aplicação dos recursos e priorizar os objetivos, estabelecendo desta forma o compromisso com o trato da coisa pública.

Por último, pode-se afirmar que os resultados obtidos traduzem os esforços desta gestão para melhorar as condições das ações em saúde pública da sociedade de Presidente Médici-RO.

NO ASPECTO QUANTITATIVO o município buscou evidenciar os valores previstos no PPA, LDO e LOA comparando-as o que foi executado em percentual (%) no orçamento dos respectivos exercícios financeiros de 2015, 2016 e 2017, NA ÁREA DE OBRAS E ADMISTRAÇÃO GERAL, como segue:

ÁREA DE OBRAS E ADMINISTRAÇÃO EXERCÍCIO DE 2015

ASPECT	QUALITATIVOS	QUANTITATIV				
		DOTAÇÃO (A)	EMPENHADO (B)	LIQUIDA DO (C)	PAGO (D)	% EXECU
CODIGO	ESPECIFICAÇÃO DOS	ATUAL	ACUMULADO	ACUMULADO	PERIODO	E = (B/A)
0000	PROGRAMA ESPECIAL DA SEMFAZ	859.296,40	857.400,07	857.400,07	755.575,68	99,78
0003	APOIO ADMINISTRATIVO A SEC. MUNICIPAL DE	139.904,17	125.328,82	125.328,82	119.328,82	89,58
0004	APOIO ADMINISTRATIVO A	1.120.022,32	1.043.529,07	1.043.529,07	1.022.712,53	93,17
0005	APOIO ADMINISTRATIVO A	7.013.459,11	6.963.347,59	6.892.796,39	6.640.051,86	99,29
0006	APOIO ADMINISTRATIVO A SEMAT	42.363,91	41.992,33	41.992,33	41.992,33	99,12
0007	CIDADE DO FUTURO	395.122,90	71.422,90	65.422,	65.422,90	18,08
0008	APOIO ADMINISTRATIVO A SEMOSP	73.792,58	73.792,58	73.792,58	73.792,58	100,00
0009	CIDADE EM DESENVOLVIMENTO	5.219.791,57	4.086.879,37	3.380.543,72	3.224.416,80	78,30
0016	SAÚDE PARA TODOS	558.171,54	431.215,04	45.891,	45.891,63	77,25
0019	APOIO ADMINISTRATIVO A SEMPLAN	160.393,90	160.094,53	160.094,53	144.200,15	99,81
0043	APOIO AO DESENVOLVIMENTO	1.749.375,00	9.000,00	9.000,00	9.000,00	0,51
0049	IMPLANTAÇÃO DA INFRAESTRUTURA DE SANEAMENTO	682.418,33	682.418,33	682.418,33	682.418,33	100,00
0050	MANUTENÇÃO DAS ESTRADAS VICINAIS, RUAS E AVENIDAS	335.000,00	317.965,59	18.248,73	18.248,73	94,92

ESTADO DE RONDÔNIA
PREFEITURA MUNICIPAL DE PRESIDENTE MÉDICI – RONDÔNIA

TOT	18.349.111,73	14.864.386,22	13.396.459,10	12.843.052,	81,01
------------	----------------------	----------------------	----------------------	--------------------	--------------

Tabela 50: Demonstração do Exercício Financeiro de 2015 na Área de Obras e Administração.

ÁREA De OBRAS E ADMINISTRAÇÃO EXERCÍCIO DE 2016

ASPECTOS	QUALITATIVO	QUANTITATIVOS				
		DOTAÇÃO (A)	EMPENHADO (B)	LIQUIDADO (C)	PAGO (D)	% EXECUCÃO E = (B/A)
CODIGO	ESPECIFICAÇÃO DOS	ATUAL	ACUMULADO	ACUMULADO	PERÍODO	
0000	PROGRAMA ESPECIAL DA SEMFAZ	1.020.590,00	907.813,71	907.813,71	849.781,72	88,95
0003	APOIO ADMINISTRATIVO A SEC. MUNICIPAL DE	155.520,06	143.975,92	143.975,92	131.975,92	92,58
0004	APOIO ADMINISTRATIVO A	1.035.216,73	864.978,74	864.978,74	804.517,87	83,56
0005	APOIO ADMINISTRATIVO A	7.642.566,11	7.282.912,90	7.236.629,57	6.849.119,50	95,29
0006	APOIO ADMINISTRATIVO A	37.848,50	35.467,63	35.467,63	35.467,63	93,70
0007	CIDADE DO FUTURO	1.023.100,50	843.067,38	296.708,02	296.708,02	82,40
0008	APOIO ADMINISTRATIVO A	112.915,73	109.821,16	109.821,16	109.821,16	97,26
0009	CIDADE EM DESENVOLVIMENTO	5.748.775,60	3.567.641,78	3.405.489,50	3.312.839,51	62,06
0011	CAMINHO DA	181.291,78	180.993,97	64.681,	64.681,30	99,84
0016	SAÚDE PARA TODOS	451.668,21	219.680,00	219.680,00	219.680,00	48,64
0019	APOIO ADMINISTRATIVO A	3.639,00	3.638,22	3.638,2	3.638,22	99,98
0020	INCENTIVO AS ATIVIDADES	157.895,00	157.895,00	0,00	0,00	100,00
0043	PORTEIRA ADENTRO	378.500,00	378.500,00	378.500,00	378.500,00	100,00
0050	MANUTENÇÃO DAS ESTRADAS VICINAIS , RUAS E AVENIDAS	411.446,37	0,00	0,00	0,00	0,00
TOT		18.360.973,5	14.696.386,41	13.667.383,77	13.056.730,8	80,04

Tabela 51: Demonstração do Exercício Financeiro de 2016 na Área de Obras e Administração.

ESTADO DE RONDÔNIA
PREFEITURA MUNICIPAL DE PRESIDENTE MÉDICI – RONDÔNIA

ÁREA DE OBRAS E ADMINISTRAÇÃO EXERCÍCIO DE 2017

ASPECTOS	QUALITATIVO	QUANTITATIVOS				
		DOTAÇÃO (A)	EMPENHADO (B)	LIQUIDADO (C)	PAGO (D)	% EXECUÇÃO E = (B/A)
CODIGO	ESPECIFICAÇÃO DOS	ATUAL	ACUMULADO	ACUMULADO	PERIODO	
0000	PROGRAMA ESPECIAL DA SEMFAZ	896.548,03	881.318,35	881.318,35	795.603,86	98,30
0003	APOIO ADMINISTRATIVO A SEC. MUNICIPAL DE	190.763,64	189.437,46	150.937,46	144.937,46	99,30
0004	APOIO ADMINISTRATIVO A	912.253,41	682.608,81	666.235,64	650.335,07	74,83
0005	APOIO ADMINISTRATIVO A	8.470.861,34	7.297.491,14	7.197.105,25	7.124.991,26	86,15
0006	APOIO ADMINISTRATIVO A	1.183.394,81	1.081.195,81	425.198,81	425.198,81	91,36
0007	CIDADE DO FUTURO	21.961,70	21.961,70	21.961,70	21.961,70	100,00
0008	APOIO ADMINISTRATIVO A	193.475,69	185.871,96	179.194,96	179.194,96	96,07
0009	CIDADE EM DESENVOLVIMENTO	5.187.608,10	3.933.648,88	1.998.827,16	1.996.762,16	75,83
0016	SAÚDE PARA TODOS	336.386,27	194.299,00	87.159,00	82.719,00	57,76
0017	APOIO ADMINISTRATIVO A SEMBEAS	141.981,05	96.605,83	76.581,61	72.834,61	68,04
0018	CIDADE SOCIALIZADA	669.322,12	339.960,95	280.536,02	277.836,71	50,79
0019	APOIO ADMINISTRATIVO A	396.707,99	34.679,76	32.560,47	2.890,95	8,74
0037	ASSISTÊNCIA A CRIANÇA E AO ADOLESCENTE	0,00	0,00	0,00	0,00	
0049	IMPLANTAÇÃO DA INFRAESTRUTURA DE SANEAMENTO	334.200,83	255.307,37	255.307,37	255.307,37	76,39
0050	MANUTENÇÃO DAS ESTRADAS VICINAIS, RUAS E AVENIDAS	280.613,00	248.900,00	248.900,00	248.900,00	88,70
TOT		19.216.077,9	15.443.287,02	12.501.823,80	12.279.473,9	80,37

Tabela 52: Demonstração do Exercício Financeiro de 2017 na Área de Obras e Administração.

A Administração do Município de Presidente Médici, buscou com este relatório cumprir seu dever de prestar contas do que foi possível realizar no campo da Obras e Administração Geral, fazendo relatar as suas realizações para que todos possam tomar conhecimento e, assim, melhor avaliar o seu desempenho institucional.

ESTADO DE RONDÔNIA
PREFEITURA MUNICIPAL DE PRESIDENTE MÉDICI – RONDÔNIA

14 – CONCLUSÃO

Durante a realização deste relatório, percebemos que esta Administração esteve voltada para atender aos anseios da população, diante das possibilidades de recursos, e no desempenho das atividades que são próprias do Executivo Municipal, atendendo os reclamos e necessidades dos munícipes

Também ficou evidenciado no decorrer das diversas fases do relatório, que a presente Prestação de Contas teve a sua elaboração conforme as determinações legais que regulam a matéria, estando integrado, portanto, com todos os Anexos da Lei Federal 4.320/64 e da Instrução Normativa nº 013/TCER-2004.

Diante disso, nosso objetivo foi retratar o presente Processo de Prestação de Contas do exercício de 2017, abrangendo os principais aspectos da Gestão ocorridos no exercício ora encerrados, com clareza e objetividade, pondo-nos à disposição desta Corte de Contas, para quaisquer esclarecimentos que se tornarem necessários para uma perfeita análise

Presidente Médici RO, 29 de março de 2018.

Edison Ferreira de Alencar
Prefeito Municipal